

BAY.MOTOREN WERKE AG ST

Börse: Hamburg

ISIN: DE0005190003

Währung: EUR

Kurs: 75,84 EUR

Stand: 25.09.2024

Die BMW AG ist einer der weltweit führenden Hersteller von Automobilen und Motorrädern. Die Besonderheit des Unternehmens besteht darin, dass es eine reine Premium-Markenstrategie verfolgt: BMW entwickelt, produziert und vermarktet seine Produkte unter den bekannten Marken BMW, Rolls-Royce Motor Cars und MINI. Darüber hinaus bietet die Gruppe im Zusammenhang mit ihren Produkten Premium-Dienstleistungen für individuelle Mobilität. Dazu gehören Finanzleistungen wie Finanzierung, Leasing, Vermögensmanagement oder das Flottengeschäft für Privat- und Geschäftskunden. Im Software-Standort Ulm entwickelt die BMW-Tochterfirma BMW Car IT GmbH Software für Fahrzeuge und individuelle Mobilität; besonderer Fokus liegt dabei auf der Fahrzeugvernetzung. Mit dem Hersteller Toyota kooperiert das Unternehmen bei der Elektrifizierung von Antrieben und der Entwicklung von Brennstoffzellen. Die Standorte in 150 Ländern auf allen sechs Kontinenten werden von der Unternehmenszentrale in München aus verwaltet.

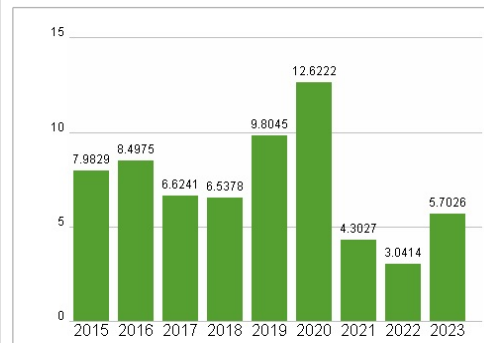
Aktuelles KGV	5,70
Gewinn je Aktie	17,68
Letzte Dividende je Aktie	6,00
Aktuelle Dividendenrendite	5,95
Cash Flow je Aktie	27,46
Buchwert je Aktie	140,28
Akt. Marktkapitalisierung	58.443,40 Mil.
EBIT	18482,00 Mil.
EBIT-Marge	11,89
Industrie	Konsumgüter
Sektor	Automobil und Zulieferer
Subsektor	Autoproduzenten
Anschrift	BMW AG Petuelring 130 D-80788 München www.bmwgroup.com
Investor Relations	Veronika Rösler
IR-Telefon	+49-89-382-25387
IR-Email	ir@bmwgroup.com
Hauptaktionäre	Susanne Klatten Beteiligungs GmbH, Bad Homburg v.d. Höhe (21.5%), AQTON GmbH & Co. KG für Automobilwerte, Bad Homburg v.d. Höhe
Streubesitz	61,90%
Vorstand	Dr. Milan Nedeljkovic, Frank Weber, Ilka Horst-Meier, Dr. Joachim Post, Walter Mertl
Aufsichtsrat	Dr. Norbert Reithofer, Dr. Martin Kimmich, Stefan Quandt, Dr. Kurt Bock, Stefan Schmidt, Christaine Benner, Dr. Marc Bitzer, Bernhard...
Mitarbeiter	154 950
Umsatz	155498,00 Mil.



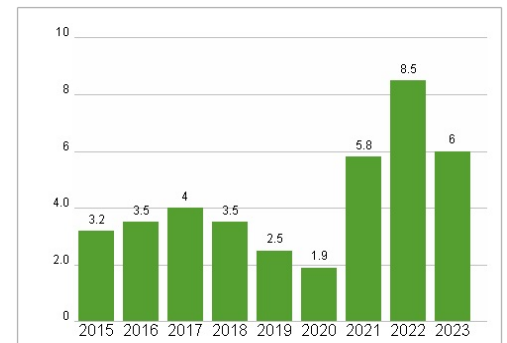
Wertentwicklung

	1M	6M	1J
Performance	-7,30%	-25,91%	-18,19%
Volatilität	47,13	28,82	25,64
Volumen Ø (Stk./Tag)	467	354	311

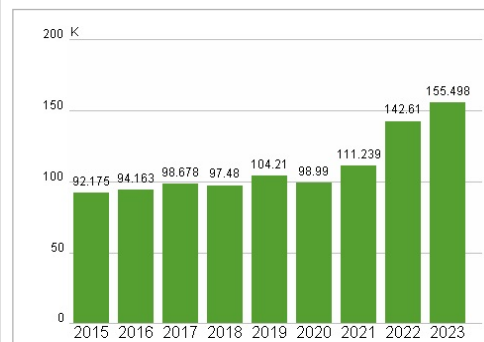
Aktuelles KGV



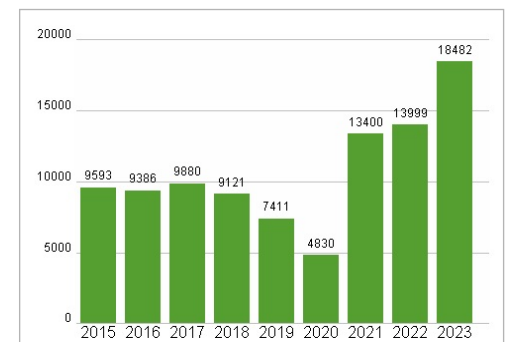
Dividende je Aktie (EUR)



Unternehmensumsatz (EUR)



EBIT (EUR)



Historische Daten: 2023 Erstellt: 27.09.2024 00:14