

SIEMENS AG NA O.N.

Börse: Hamburg

ISIN: DE0007236101

Währung: EUR

Kurs: 213,60 EUR

Stand: 01.04.2025

Die Siemens AG ist ein weltweit führendes Unternehmen der Elektronik und Elektrotechnik. Das Unternehmen ist weltweit aktiv, und zwar schwerpunktmäßig auf den Gebieten intelligente Infrastruktur bei Gebäuden und dezentralen Energiesystemen sowie Automatisierung und Digitalisierung in der Prozess- und Fertigungsindustrie. Durch Mobility, einem der führenden Anbieter intelligenter Mobilitätslösungen für den Schienen- und Straßenverkehr, gestaltet Siemens außerdem den Weltmarkt für den Personen- und Güterverkehr mit. 2015 zog sich das Unternehmen aus der Haushaltsgerätesparte zurück und verkaufte seinen 50-prozentigen Anteil am Joint-Venture BSH an Bosch. Das Medizintechnikgeschäft wurde 2018 als eigenes Unternehmen unter dem Namen Siemens Healthineers AG börsennotiert, an der Siemens weiterhin eine Mehrheitsbeteiligung hält. 2020 wurde zusätzlich das ehemalige Energie-Segment als Siemens Energy abgespalten.

Aktuelles KGV	17,29
Gewinn je Aktie	10,53
Letzte Dividende je Aktie	5,20
Aktuelle Dividendenrendite	2,86
Cash Flow je Aktie	14,79
Buchwert je Aktie	65,00
Akt. Marktkapitalisierung	143.538,67 Mil.
EBIT	0,00 Mil.
EBIT-Marge	-

Industrie	Industrie
Sektor	Maschinenbau
Subsektor	-
Anschrift	Siemens AG Werner-von-Siemens-Straße 1 D-80333 München www.siemens.com

Investor Relations	Sabine Reichel
IR-Telefon	+49-89-636-35755
IR-Email	sabine.reichel@siemens.com

Hauptaktionäre	Institutional Investors (67%), Private Investors (22%), Siemens family (6%), Unidentified investors (5%)
----------------	--

Streubesitz	79,98%
-------------	--------

Vorstand	Prof. Dr. Ralf P. Thomas, Cedrik Neike, Judith Wiese, Matthias Rebellius, Peter Koerte, Veronika Bienert
----------	--

Aufsichtsrat	Jim Hagemann Snabe, Birgit Steinborn, Dr. Werner Brandt, Tobias Bäuml, Regina E. Dugan, Andrea Fehrmann, Bettina Haller, Keryn Lee...
--------------	---

Mitarbeiter	327 000
-------------	---------

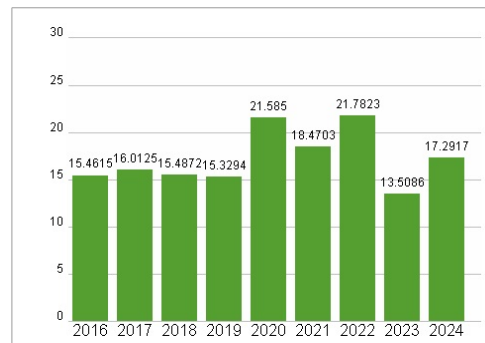
Umsatz	75930,00 Mil.
--------	---------------



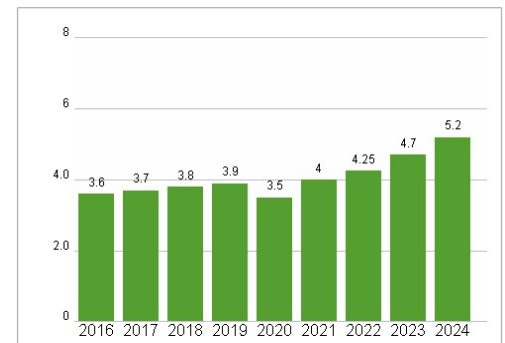
Wertentwicklung

	1M	6M	1J
Performance	-4,66%	+18,66%	+21,04%
Volatilität	36,00	26,43	25,81
Volumen Ø (Stk./Tag)	735	597	524

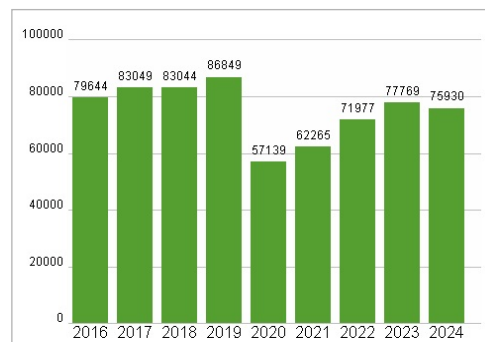
Aktuelles KGV



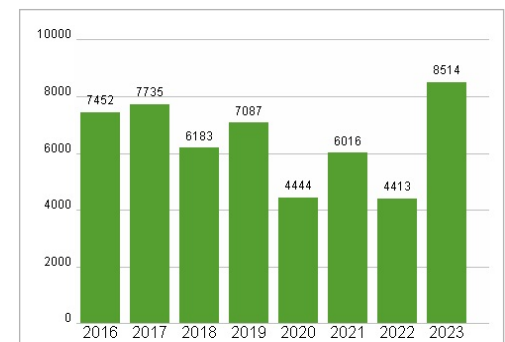
Dividende je Aktie (EUR)



Unternehmensumsatz (EUR)



EBIT (EUR)



Historische Daten: 2024 Erstellt: 03.04.2025 06:51

RISIKOHINWEIS: Die Informationen auf dieser Seite dienen ausschließlich zu Informationszwecken und sollten weder als Verkaufsangebot noch als Aufforderung zum Kauf des Wertpapiers oder einer Empfehlung zugunsten des Wertpapiers verstanden werden. Die baha GmbH und die BAWAG P.S.K. Bank für Arbeit und Wirtschaft und Österreichische Postsparkasse Aktiengesellschaft übernehmen trotz sorgfältigster Recherche keinerlei Haftung für die Richtigkeit der angegebenen Daten.

Factsheet erstellt von: www.baha.com