

ECOLAB INC. DL I

Börse: Berlin

ISIN: US2788651006

Währung: EUR

Kurs: 229,10 EUR

Stand: 21.01.2025

Ecolab (ECL) ist der weltweit führende Anbieter von Wasser-, Hygiene- und Energietechnologien und -dienstleistungen zum Schutz von Menschen und lebenswichtigen Ressourcen und ein zuverlässiger Partner an mehr als einer Million Kundenstandorten. Ecolab bietet umfassende Lösungen und Vor-Ort-Service, um sichere Lebensmittel zu fördern, saubere Umgebungen zu erhalten, den Wasser- und Energieverbrauch zu optimieren und die Betriebseffizienz für Kunden in den Bereichen Lebensmittel, Gesundheitswesen, Energie, Gastgewerbe und Industrie in mehr als 170 Ländern weltweit zu verbessern.

Aktuelles KGV	41,27
Gewinn je Aktie	4,81
Letzte Dividende je Aktie	2,16
Aktuelle Dividendenrendite	1,09
Cash Flow je Aktie	8,45
Buchwert je Aktie	28,27
Akt. Marktkapitalisierung	56.631,53 Mil.
EBIT	1992,30 Mil.
EBIT-Marge	13,00

Industrie Rohstoffe

Sektor Chemie

Subsektor -

Anschrift
Ecolab Inc.
1 Ecolab Place
St. Paul, MN 55102, USA
www.ecolab.com

Investor Relations Andrew Hedberg

IR-Telefon +1-651-250-2185

IR-Email
investor.info@ecolab.com

Hauptaktionäre
Vanguard Group (8.11%),BlackRock Inc. (7.6%),State Street Corporation (4.09%),Wellington Management Group (2.43%),Morgan Stanley (2...

Streubesitz 77,91%

Vorstand
Scott D. Kirkland, Darrell Brown

Aufsichtsrat
Christophe Beck, Judson B. Althoff, Shari L. Ballard, Eric M. Green, Arthur J. Higgins, Michael Larson, David W. MacLennan, Tracy B...

Mitarbeiter -

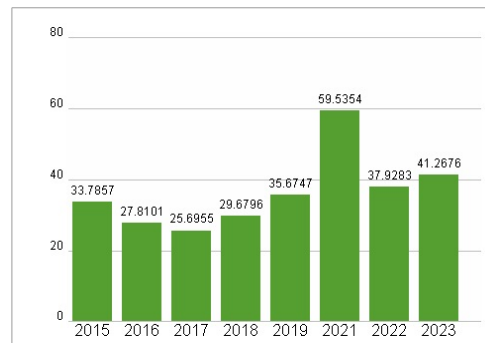
Umsatz 15320,20 Mil.



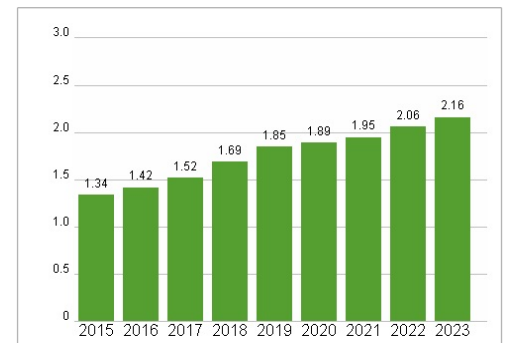
Wertentwicklung

	1M	6M	1J
Performance	+2,17%	+3,68%	+26,36%
Volatilität	16,69	21,27	19,15
Volumen Ø (Stk./Tag)	01	01	01

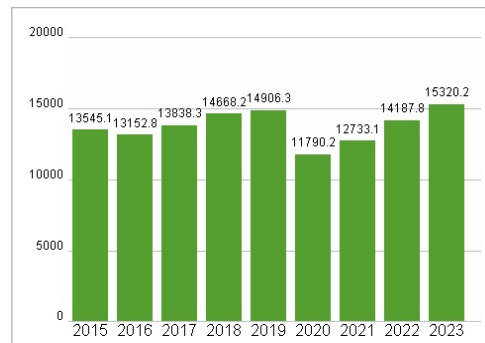
Aktuelles KGV



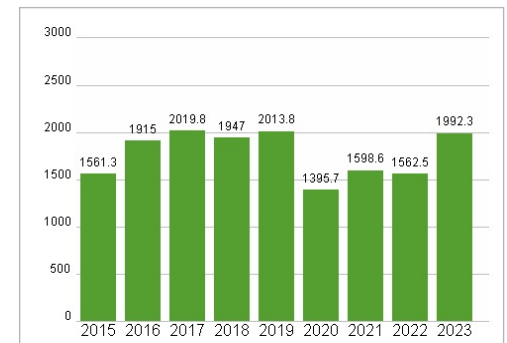
Dividende je Aktie (USD)



Unternehmensumsatz (USD)



EBIT (USD)



Historische Daten: 2023

Erstellt: 23.01.2025 02:18

RISIKOHINWEISE: Die Informationen auf dieser Seite dienen ausschließlich zu Informationszwecken und sollten weder als Verkaufsangebot noch als Aufforderung zum Kauf des Wertpapiers oder einer Empfehlung zugunsten des Wertpapiers verstanden werden. Die baha GmbH und die BAWAG P.S.K. Bank für Arbeit und Wirtschaft und Österreichische Postsparkasse Aktiengesellschaft übernehmen trotz sorgfältigster Recherche keinerlei Haftung für die Richtigkeit der angegebenen Daten.

Factsheet erstellt von: www.baha.com