

# AMGEN INC. DL-,0001

Börse: Düsseldorf      ISIN: US0311621009      Währung: EUR      Kurs: 304,90 EUR      Stand: 10.03.2025

Amgen Inc. zählt weltweit zu den führenden Biotech-Unternehmen. Amgen entwickelt, produziert und vertreibt biopharmazeutische Produkte, die mit Hilfe rekombinanter DNA-Technologien hergestellt werden. Die Forschungsschwerpunkte sind dabei die Hämatologie (Wissenschaft der Blutkrankheiten), Onkologie (Krebsforschung), Nephrologie (Wissenschaft der Nierenkrankheiten), Rheumatologie, Diabetes, Endokrinologie (Lehre der inneren Sekretionsdrüsen), Neurologie und Zelltherapie.

Aktuelles KGV	34,23
Gewinn je Aktie	7,61
Letzte Dividende je Aktie	9,13
Aktuelle Dividendenrendite	3,50
Cash Flow je Aktie	21,39
Buchwert je Aktie	10,94
Akt. Marktkapitalisierung	140.017,10 Mil.
EBIT	7258,00 Mil.
EBIT-Marge	21,71

Industrie: Gesundheitswesen  
 Sektor: Medizintechnische Produkte  
 Subsektor: Hochentwickelte medizinische Geräte  
 Anschrift: Amgen Inc., One Amgen Center Drive, Thousand Oaks, CA 91320-1799, USA  
 www.amgen.com

Investor Relations  
 IR-Telefon: +1-805-447-1060  
 IR-Email: investor.relations@amgen.com

Hauptaktionäre: Vanguard Group Inc (9.15%), State Street Corp (5.5%), Primecap Management Co/Ca/ (2.72%), Morgan Stanley (2.69%), Geode Capital Management...

Streubesitz: 76,20%

Vorstand: Peter H. Griffith, James Bradner, Sean Bruich, Paul Burton, Nancy Grygiel, Sam Guhan, Narimon Honarpour, My Linh Kha, Rachna Khosla...

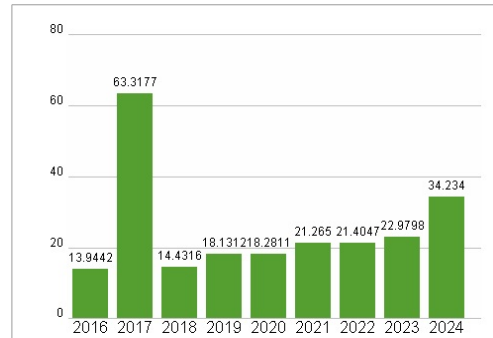
Aufsichtsrat: Robert A. Bradway, Wanda M. Austin, Michael V. Drake, Brian J. Druker, Robert A. Eckert, Greg C. Garland, Charles M. Holley Jr., S...

Mitarbeiter: -  
 Umsatz: 33424,00 Mil.

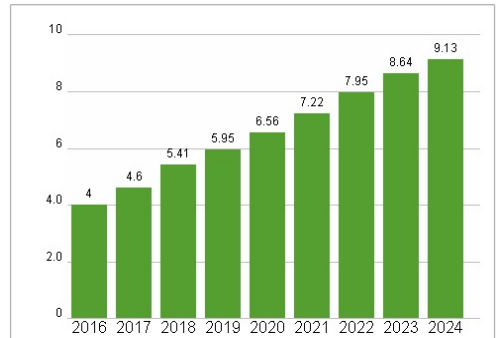


Wertentwicklung	1M	6M	1J
Performance	+3,05%	-1,03%	+17,03%
Volatilität	23,33	25,70	26,82
Volumen Ø (Stk./Tag)	00	02	04

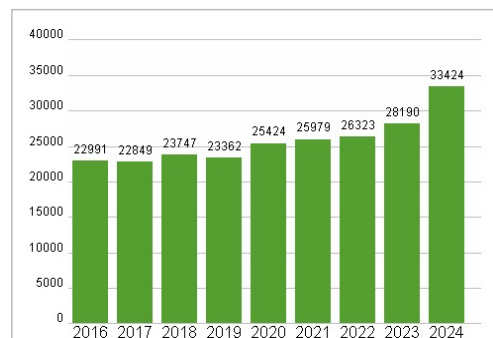
Aktuelles KGV



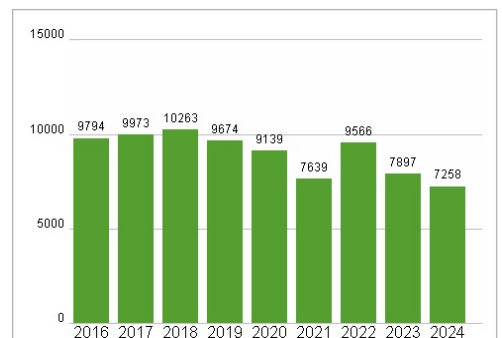
Dividende je Aktie (USD)



Unternehmensumsatz (USD)



EBIT (USD)



Historische Daten: 2024      Erstellt: 11.03.2025 18:05

RISIKOHINWEISE: Die Informationen auf dieser Seite dienen ausschließlich zu Informationszwecken und sollten weder als Verkaufsangebot noch als Aufforderung zum Kauf des Wertpapiers oder einer Empfehlung zugunsten des Wertpapiers verstanden werden. Die baha GmbH und die BAWAG P.S.K. Bank für Arbeit und Wirtschaft und Österreichische Postsparkasse Aktiengesellschaft übernehmen trotz sorgfältigster Recherche keinerlei Haftung für die Richtigkeit der angegebenen Daten. Factsheet erstellt von: www.baha.com