

DATA MODUL AG O.N.

Börse: München ISIN: DE0005498901 Währung: EUR Kurs: 26,40 EUR Stand: 21.01.2025

Die Data Modul AG ist ein weltweit tätiger Hersteller und Anbieter von Flachdisplays, kompletten Informationssystemen, Software und Dienstleistungen. Das Unternehmen entwickelt, produziert und vertreibt in Deutschland, Europa, Asien und den USA Displays, elektronische Baugruppen und Systeme für die Bilddarstellung, -erfassung und -übertragung. Die Zentrale der Data Modul befindet sich in München, die Produktion erfolgt in Weikersheim nahe Würzburg. Abnehmer der konfektionierten oder individuell gefertigten Produkte sind Hersteller für Medizintechnik, Informationstechnologie, Unterhaltungselektronik, Verkehrsbetriebe, Telekom, Maschinen- und Anlagebauer sowie die Automotive-Industrie.

| | |
|----------------------------|-------------|
| Aktuelles KGV | 10,67 |
| Gewinn je Aktie | 4,11 |
| Letzte Dividende je Aktie | 0,12 |
| Aktuelle Dividendenrendite | 0,27 |
| Cash Flow je Aktie | 6,76 |
| Buchwert je Aktie | 41,30 |
| Akt. Marktkapitalisierung | 154,45 Mil. |
| EBIT | 22,29 Mil. |
| EBIT-Marge | 7,87 |

| | |
|-----------|--|
| Industrie | Technologie |
| Sektor | Hardware |
| Subsektor | Computer Hardware |
| Anschrift | Data Modul AG Landsberger Straße 322 D-80687 München www.data-modul.com |

| | |
|--------------------|-----------------------------------|
| Investor Relations | |
| IR-Telefon | +49 89 56017 105 |
| IR-Email | investor-relations@data-modul.com |

| | |
|----------------|---|
| Hauptaktionäre | Free float (30.8%),Scherzer & Co. AG (3.02%),HANSAINVEST Hanseatische Investment-GmbH (2.19%),TBF Global Asset Management GmbH... |
|----------------|---|

| | |
|-------------|--------|
| Streubesitz | 30,80% |
|-------------|--------|

| | |
|----------|--|
| Vorstand | Beate Junker, Markus Hell , Michael Klett , Nina Kössel, Michael Kohl, Michael Scheuenstuhl, Alexander Trica |
|----------|--|

| | |
|--------------|--|
| Aufsichtsrat | Richard A. Seidlitz, Salesh Rampersad, Eberhard Kurz |
|--------------|--|

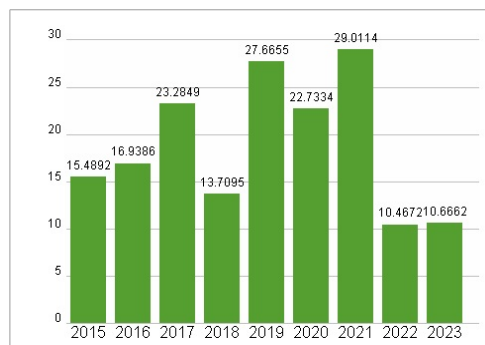
| | |
|-------------|-----|
| Mitarbeiter | 525 |
|-------------|-----|

| | |
|--------|-------------|
| Umsatz | 283,23 Mil. |
|--------|-------------|

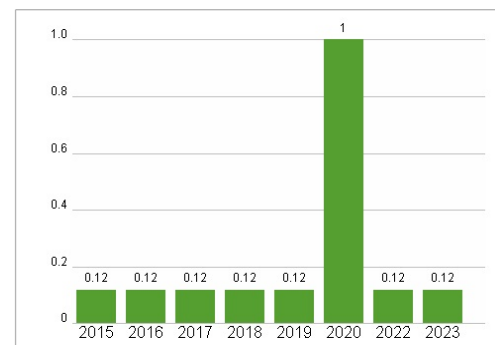


| Wertentwicklung | 1M | 6M | 1J |
|----------------------|--------|--------|---------|
| Performance | -2,94% | -5,71% | -39,73% |
| Volatilität | 11,42 | 25,44 | 20,58 |
| Volumen Ø (Stk./Tag) | 00 | 00 | 02 |

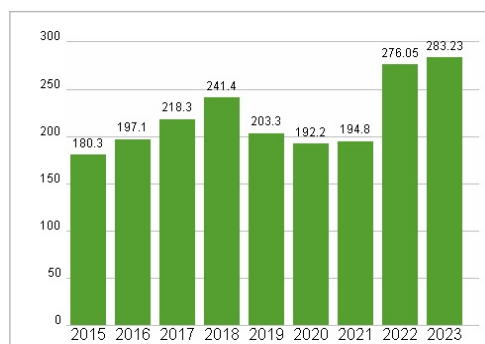
Aktuelles KGV



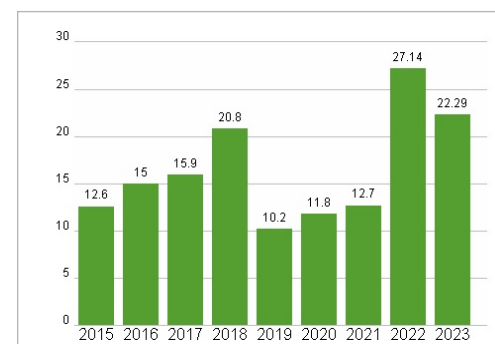
Dividende je Aktie (EUR)



Unternehmensumsatz (EUR)



EBIT (EUR)



Historische Daten: 2023 Erstellt: 23.01.2025 03:43

RISIKOHINWEIS: Die Informationen auf dieser Seite dienen ausschließlich zu Informationszwecken und sollten weder als Verkaufsangebot noch als Aufforderung zum Kauf des Wertpapiers oder einer Empfehlung zugunsten des Wertpapiers verstanden werden. Die baha GmbH und die BAWAG P.S.K. Bank für Arbeit und Wirtschaft und Österreichische Postsparkasse Aktiengesellschaft übernehmen trotz sorgfältigster Recherche keinerlei Haftung für die Richtigkeit der angegebenen Daten.

Factsheet erstellt von: www.baha.com