

CEWE STIFT.KGAA O.N.

Börse: Hamburg

ISIN: DE0005403901

Währung: EUR

Kurs: 97,30 EUR

Stand: 15.08.2024

Die CEWE Stiftung & Co. KGaA ist eine der führenden internationalen Fotoentwicklungs-Gruppen. Das Unternehmen ist Holding einer Reihe operativ tätiger Gesellschaften im In- und Ausland. Diese beliefern sowohl den stationären Handel als auch den Internethandel (e-Commerce) mit Fotoarbeiten. Das Unternehmen entwickelt jährlich mehrere Milliarden Farbfotos und mehrere Millionen CEWE FOTOBÜCHER, die sowohl von Filmen als auch von digitalen Bilddaten stammen. Weitere Produkte sind Fotokalender, Grußkarten und Wanddekorationen. CeWe Color zählt zu den Vorreitern bei der Einführung neuer digitaler Technologien, z. B. der Bestellung von Digitalfotos über das Internet oder mit Hilfe von Orderterminals (DigiFoto-Makern) im stationären Handel. Im Segment Online-Druck vermarktet der Fotoentwickler überwiegend Werbetrucksachen über die Vertriebsplattformen CEWE-PRINT, saxoprint und viaprinto.

Aktuelles KGV	12,51
Gewinn je Aktie	8,10
Letzte Dividende je Aktie	2,60
Aktuelle Dividendenrendite	2,56
Cash Flow je Aktie	18,49
Buchwert je Aktie	55,04
Akt. Marktkapitalisierung	717,03 Mil.
EBIT	83,91 Mil.
EBIT-Marge	10,76

Industrie	Konsumgüter
Sektor	Dienstleistungen für Endverbraucher
Subsektor	-

Anschrift	CEWE Stiftung & Co. KGaA Meerweg 30-32 D-26133 Oldenburg www.cewecolor.de
-----------	--

Investor Relations	Axel Weber
IR-Telefon	+49-441-404-2288
IR-Email	IR@cewe.de

Hauptaktionäre	other shareholders (63.6%), Heinz Neumueller (27.1%), Union Privatfonds GmbH (5.1%), CEWE Stiftung & Co. KGaA (4.2%)
----------------	--

Streubesitz	53,50%
-------------	--------

Vorstand	Dr. Olaf Holzkämper, Carsten Heitkamp, Christina Sontheim-Leven, Dr. Reiner Fageth, Patrick Berkhouwer, Thomas Mehl
----------	---

Aufsichtsrat	Kersten Duwe, Markus Schwarz, Nurol Altan, Petra Adolph, Marc Bohlken, Paolo Dell'Antonio, Jan Grüneberg, Prof. Dr. rer. pol. habil...
--------------	--

Mitarbeiter	3 903
-------------	-------

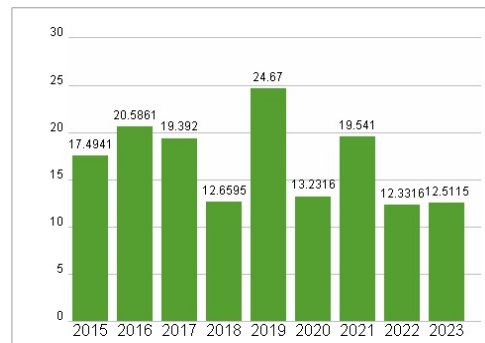
Umsatz	780,19 Mil.
--------	-------------



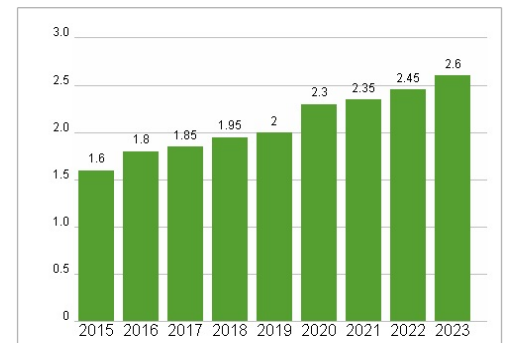
Wertentwicklung

	1M	6M	1J
Performance	-0,31%	-8,18%	+8,31%
Volatilität	22,00	23,02	22,35
Volumen Ø (Stk./Tag)	00	02	05

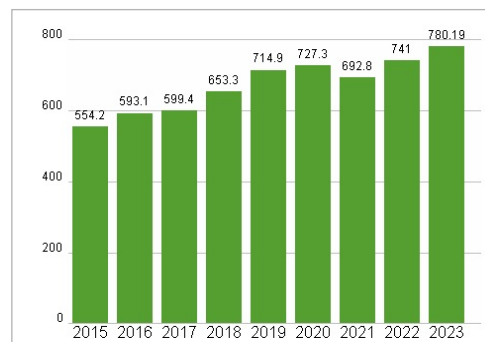
Aktuelles KGV



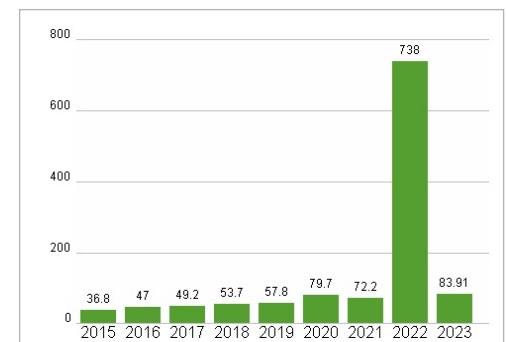
Dividende je Aktie (EUR)



Unternehmensumsatz (EUR)



EBIT (EUR)



Historische Daten: 2023

Erstellt: 18.08.2024 07:59

RISIKOHINWEISE: Die Informationen auf dieser Seite dienen ausschließlich zu Informationszwecken und sollten weder als Verkaufsangebot noch als Aufforderung zum Kauf des Wertpapiers oder einer Empfehlung zugunsten des Wertpapiers verstanden werden. Die baha GmbH und die BAWAG P.S.K. Bank für Arbeit und Wirtschaft und Österreichische Postsparkasse Aktiengesellschaft übernehmen trotz sorgfältigster Recherche keinerlei Haftung für die Richtigkeit der angegebenen Daten.

Factsheet erstellt von: www.baha.com