

ASM INTL N.V. EO-,04

Börse: Berlin ISIN: NL0000334118 Währung: EUR Kurs: 619,00 EUR Stand: 21.01.2025

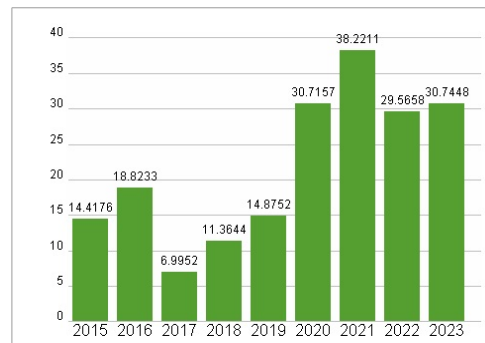
ASM International NV ist eine international tätige Unternehmensgruppe im Bereich Technologien und Produkte für Halbleiterfertigungsanlagen. Der Konzern entwirft und produziert Geräte und Materialien für die Fertigung von Halbleiterbauelementen und bietet Fertigungslösungen zur Waferbearbeitung (Front-End-Segment) an. Im Weiteren ist die ASM International NV an der ASM Pacific Technology, einem Lieferant von Halbleiterprozessanlagen für die Montage und die Verpackung sowie zur Oberflächenmontage von Wafer, beteiligt. Der Konzern betreibt Produktionsanlagen in Singapur und Südkorea und ist mit Niederlassungen in Nordamerika, Europa und Asien präsent. ASM International NV wurde 1968 gegründet und hat ihren Hauptsitz in Almere, Niederlande.

Aktuelles KGV	30,74
Gewinn je Aktie	15,29
Letzte Dividende je Aktie	2,75
Aktuelle Dividendenrendite	0,59
Cash Flow je Aktie	14,96
Buchwert je Aktie	65,58
Akt. Marktkapitalisierung	23.122,36 Mil.
EBIT	653,74 Mil.
EBIT-Marge	24,82
Industrie	Technologie
Sektor	Hardware
Subsektor	Halbleiter
Anschrift	ASM International NV Versterkerstraat 8 NL-1322 AP Almere www.asm.com
Investor Relations	Victor Bareño
IR-Telefon	+31-88-1008500
IR-Email	victor.bareno@asm.com
Hauptaktionäre	BlackRock, Inc. (6.4%), Tokyo Electron Ltd. (5.5%), WCM Investment Management, LLC (5.3%), Norges Bank (5%), FMR LLC (3.1%)
Streubesitz	80,00%
Vorstand	Paul Verhagen
Aufsichtsrat	Andalio T. Sanchez, Didier R. Lamouche, Marc J.C. De Jong, Martin C.J. van Pernis, Monica de Virgiliis, Pauline F.M. Van der Meer Mohr...
Mitarbeiter	4 542
Umsatz	2634,33 Mil.

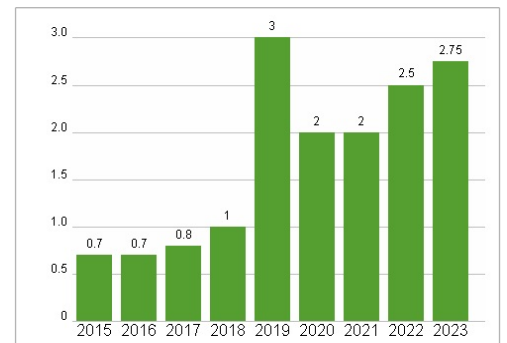


Wertentwicklung	1M	6M	1J
Performance	+11,96%	-6,50%	+21,33%
Volatilität	23,28	46,48	42,71
Volumen Ø (Stk./Tag)	00	01	01

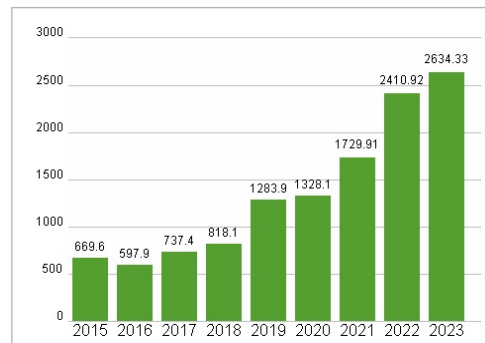
Aktuelles KGV



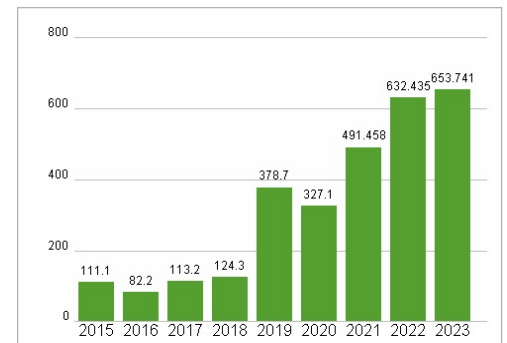
Dividende je Aktie (EUR)



Unternehmensumsatz (EUR)



EBIT (EUR)



Historische Daten: 2023 Erstellt: 22.01.2025 19:18

RISIKOHINWEIS: Die Informationen auf dieser Seite dienen ausschließlich zu Informationszwecken und sollten weder als Verkaufsangebot noch als Aufforderung zum Kauf des Wertpapiers oder einer Empfehlung zugunsten des Wertpapiers verstanden werden. Die baha GmbH und die BAWAG P.S.K. Bank für Arbeit und Wirtschaft und Österreichische Postsparkasse Aktiengesellschaft übernehmen trotz sorgfältigster Recherche keinerlei Haftung für die Richtigkeit der angegebenen Daten.

Factsheet erstellt von: www.baha.com