

# 3 D SYS CORP. DL-,001

Börse: Berlin      ISIN: US88554D2053      Währung: EUR      Kurs: 2,16 EUR      Stand: 26.09.2024

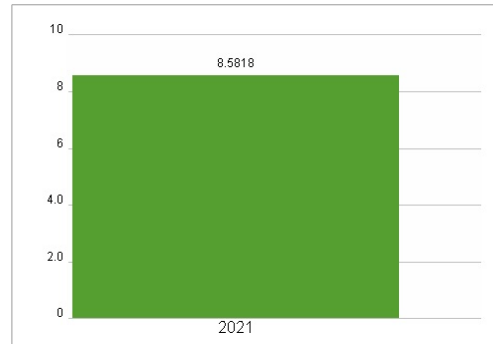
3D Systems Corp ist ein Hersteller von 3D-Druckern, Spezial- und Großdruckern, die im produzierenden Gewerbe und in der Industrie zur Anwendung kommen. Ergänzend offeriert die Gesellschaft integrierte Druck-Materialien und Zubehör wie Scanner und Software. Neben dem technischen Support gehören auch Produkttrainings zum Angebot. Da der Fokus auf dem 3D-Sektor liegt, bietet 3D Systems auch kreative Content-Lösungen, Design-Tools und spezielle Downloads zur Erstellung von 3D-Grafiken, Animationen und Programmen an. Die Produkte des Unternehmens sollen dazu beitragen, schnell zu entwerfen, Inhalte zügig zu kommunizieren, zeitnah Prototypen zu erstellen und die gesamten Druckabläufe der Kunden schneller und qualitativ besser zu gestalten. Zielgruppe des Konzerns sind sowohl Privatkunden als auch Unternehmen der Branchen Automobil, Verteidigung, Luftfahrt, Architektur, Konsumgüter, Kommunikation und Medizin.

Aktuelles KGV	-
Gewinn je Aktie	-2,72
Letzte Dividende je Aktie	-
Aktuelle Dividendenrendite	-
Cash Flow je Aktie	-0,60
Buchwert je Aktie	3,19
Akt. Marktkapitalisierung	848,20 Mil.
EBIT	-406,00 Mil.
EBIT-Marge	-83,19
Industrie	Technologie
Sektor	Software
Subsektor	-
Anschrift	3D Systems Corp. 333 Three D Systems Circle Rock Hill, South Carolina 29730, USA www.3dsystems.com/
Investor Relations	Stacey Witten
IR-Telefon	+1-803-326-4010
IR-Email	investor.relations@3dsystems.com
Hauptaktionäre	Freefloat (67.4%),BlackRock, Inc. (15.6%),The Vanguard Group, Inc. (10%),Invesco Ltd. (7%)
Streubesitz	67,40%
Vorstand	Jagtar Narula, Allen Latty, Andrew M. Johnson, Charles W. Hull, David Leigh, Menno Ellis, Reji Puthenveetil
Aufsichtsrat	Charles G. McClure, Jr., Charles W. Hull, Dr. Jeffrey Graves, Dr. Jeffrey Wadsworth, Dr. Vasant Padmanabhan, Jim D. Keever, John J....
Mitarbeiter	-
Umsatz	488,07 Mil.



Wertentwicklung	1M	6M	1J
Performance	+6,97%	-42,51%	-43,42%
Volatilität	91,35	70,24	72,84
Volumen Ø (Stk./Tag)	44	18	37

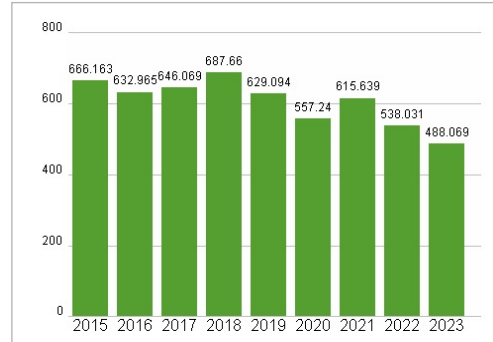
### Aktuelles KGV



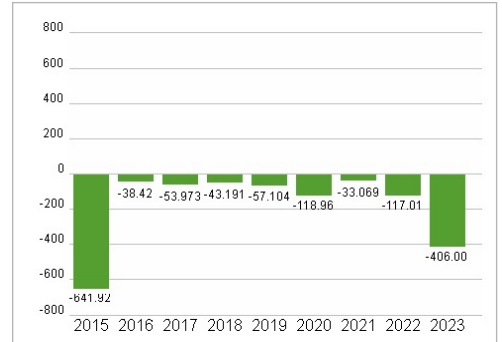
### Dividende je Aktie (USD)



### Unternehmensumsatz (USD)



### EBIT (USD)



Historische Daten: 2023      Erstellt: 28.09.2024 09:28

RISIKOHINWEISE: Die Informationen auf dieser Seite dienen ausschließlich zu Informationszwecken und sollten weder als Verkaufsangebot noch als Aufforderung zum Kauf des Wertpapiers oder einer Empfehlung zugunsten des Wertpapiers verstanden werden. Die baha GmbH und die BAWAG P.S.K. Bank für Arbeit und Wirtschaft und Österreichische Postsparkasse Aktiengesellschaft übernehmen trotz sorgfältigster Recherche keinerlei Haftung für die Richtigkeit der angegebenen Daten. Factsheet erstellt von: www.baha.com