

# NORTHROP GRUMMAN DL I

Börse: Berlin

ISIN: US6668071029

Währung: EUR

Kurs: 402,90 EUR

Stand: 27.06.2024

Als weltweit agierender Rüstungskonzern bietet die US-amerikanische Northrop Grumman Corporation Regierungs- und Geschäftskunden Produkte, Lösungen und technische Dienstleistungen rund um Luft- und Raumfahrt, Elektronik und Informationstechnologie. Zu den Einsatzmöglichkeiten zählen die Bereiche Advanced Electronics, Commercial Aviation, Directed Energy, Health IT, Homeland Security, IT & Enterprise Solutions, Manned Aircraft, Military Aviation, Missile Defense, Naval Systems, Space und Strike.

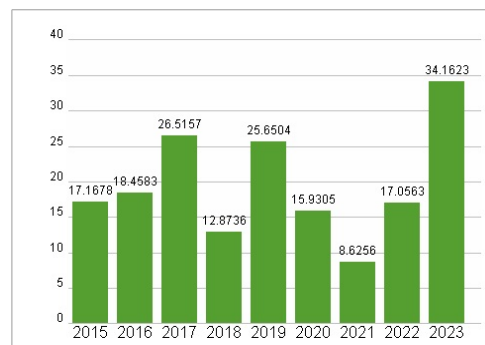
Aktuelles KGV	34,16
Gewinn je Aktie	13,70
Letzte Dividende je Aktie	7,34
Aktuelle Dividendenrendite	1,57
Cash Flow je Aktie	25,83
Buchwert je Aktie	98,61
Akt. Marktkapitalisierung	70.237,71 Mil.
EBIT	2537,00 Mil.
EBIT-Marge	6,46
Industrie	Industrie
Sektor	Luftfahrt
Subsektor	Luftfahrt und Verteidigung
Anschrift	Northrop Grumman Corporation 2980 Fairview Park Drive Falls Church, Virginia 22042, USA www.northropgrumman.com
Investor Relations	Todd Ernst
IR-Telefon	+1-703-280-4535
IR-Email	investors@ngc.com
Hauptaktionäre	State Street Corporation (9.35%), Capital International Investors (8.05%), Vanguard Group Inc (8.01%), Blackrock Inc. (6.35%), Wellington...
Streubesitz	63,40%
Vorstand	Dave Keffer, Ann Addison, Lesley A. Kalan, Lucy C. Ryan, Mark A. Caylor, Sheila C. Cheston, Thomas H. Jones, Thomas L. Wilson, Jr....
Aufsichtsrat	Ann M. Fudge, David P. Abney, Gary Roughead, Graham N. Robinson, James S. Turley, Kathy J. Warden, Madeleine A. Kleiner, Marianne C...
Mitarbeiter	-
Umsatz	39290,00 Mil.



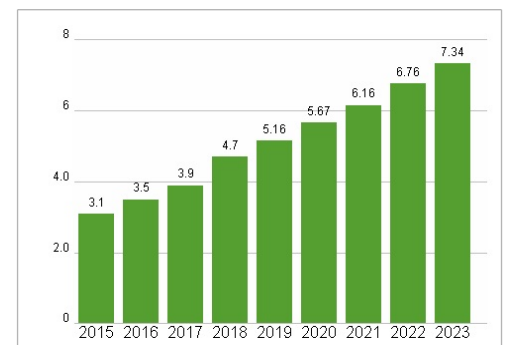
## Wertentwicklung

	1M	6M	1J
Performance	-1,48%	-3,39%	-2,27%
Volatilität	16,27	19,26	21,05
Volumen Ø (Stk./Tag)	01	00	00

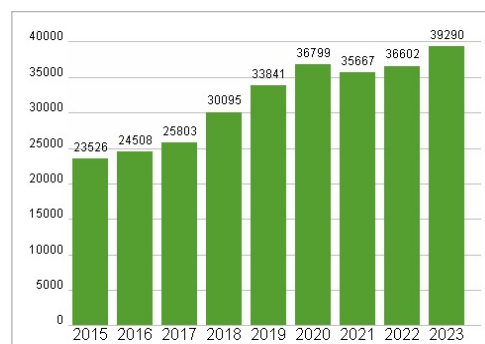
## Aktuelles KGV



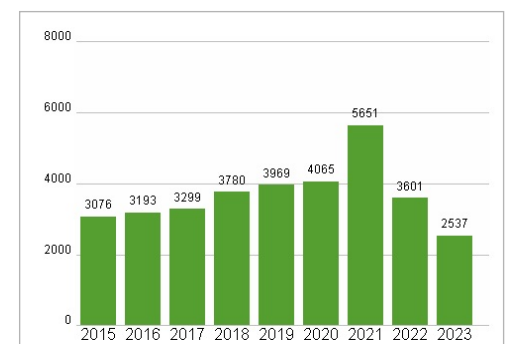
## Dividende je Aktie (USD)



## Unternehmensumsatz (USD)



## EBIT (USD)



Historische Daten: 2023

Erstellt: 01.07.2024 05:20

RISIKOHINWEISE: Die Informationen auf dieser Seite dienen ausschließlich zu Informationszwecken und sollten weder als Verkaufsangebot noch als Aufforderung zum Kauf des Wertpapiers oder einer Empfehlung zugunsten des Wertpapiers verstanden werden. Die baha GmbH und die BAWAG P.S.K. Bank für Arbeit und Wirtschaft und Österreichische Postsparkasse Aktiengesellschaft übernehmen trotz sorgfältigster Recherche keinerlei Haftung für die Richtigkeit der angegebenen Daten.

Factsheet erstellt von: www.baha.com