

INTL PAPER DL I

Börse: Düsseldorf

ISIN: US4601461035

Währung: EUR

Kurs: 51,80 EUR

Stand: 20.12.2024

International Paper (NYSE:IP) ist einer der weltweit führenden Hersteller von Verpackungen und ungestrichenem Papier mit Niederlassungen in den Zielmärkten Nordamerika, Europa, Lateinamerika, Russland, Asien und Nordafrika. Das Unternehmen mit Hauptsitz in Memphis, Tennessee/USA ist in über 24 Ländern aktiv und unterhält weltweite Geschäftsbeziehungen. International Paper konzentriert sich in Europa, im Mittleren Osten und Afrika auf die Produktion von Büropapieren und auf Verpackungen. Das Unternehmen ist einer der führenden Anbieter von hochwertigen ungestrichenen, holzfreien Papieren, Industrie- und Verkaufsverpackungen, Verpackungskarton sowie gestrichenem und ungestrichenem Karton.

Aktuelles KGV	43,47
Gewinn je Aktie	0,83
Letzte Dividende je Aktie	1,85
Aktuelle Dividendenrendite	5,12
Cash Flow je Aktie	5,29
Buchwert je Aktie	24,12
Akt. Marktkapitalisierung	12.520,69 Mil.
EBIT	0,00 Mil.
EBIT-Marge	-

Industrie	Rohstoffe
Sektor	Holz und Papier
Subsektor	Papierprodukte
Anschrift	International Paper Company 6400 Poplar Avenue Memphis, TN 38197, USA www.internationalpaper.com/

Investor Relations	
IR-Telefon	+1-781-575-2723
IR-Email	

Hauptaktionäre	Vanguard Group (11.75%), BlackRock Inc. (10.34%), State Street Corporation (6.68%), PRICE T ROWE ASSOCIATES INC MD (4.5%), Invesco Ltd...
----------------	---

Streubesitz -

Vorstand	Timothy S. Nicholls, Clay Ellis, Aimee Gregg, Thomas Hamic, Allison Magness, Thomas J. Plath, James P. Royalty, Jr., Joseph R. Saab...
----------	--

Aufsichtsrat	Mark S. Sutton, Christopher M. Connor, Ahmet C. Dorduncu, Ilene S. Gordon, Anders Gustafsson, Jacqueline C. Hinman, Clinton A. Lewis...
--------------	---

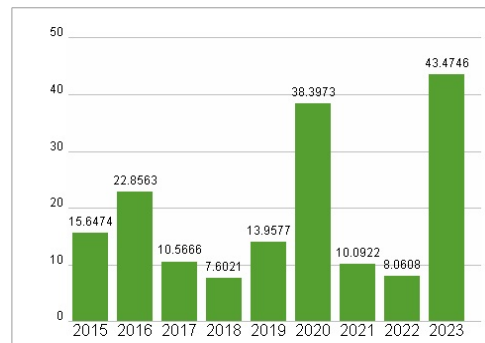
Mitarbeiter -

Umsatz 18916,00 Mil.

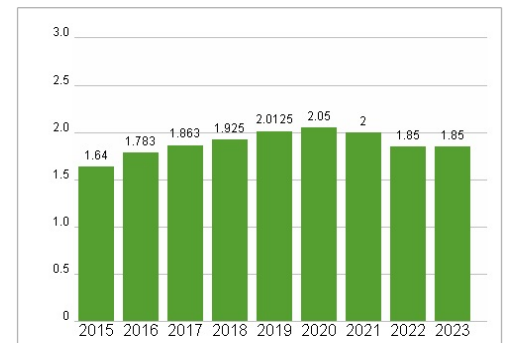


Wertentwicklung	1M	6M	1J
Performance	-9,11%	+20,84%	+56,82%
Volatilität	13,67	28,92	30,66
Volumen Ø (Stk./Tag)	00	00	00

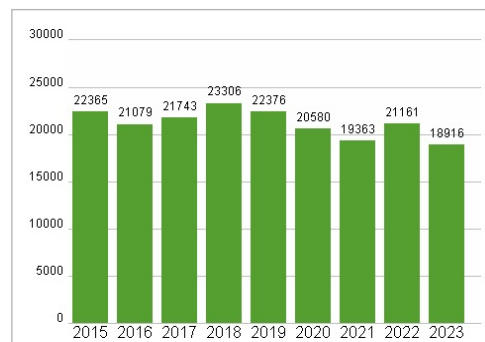
Aktuelles KGV




Dividende je Aktie (USD)



Unternehmensumsatz (USD)



EBIT (USD)



Historische Daten: 2023 Erstellt: 23.12.2024 16:28

RISIKOHINWEIS: Die Informationen auf dieser Seite dienen ausschließlich zu Informationszwecken und sollten weder als Verkaufsangebot noch als Aufforderung zum Kauf des Wertpapiers oder einer Empfehlung zugunsten des Wertpapiers verstanden werden. Die baha GmbH und die BAWAG P.S.K. Bank für Arbeit und Wirtschaft und Österreichische Postsparkasse Aktiengesellschaft übernehmen trotz sorgfältigster Recherche keinerlei Haftung für die Richtigkeit der angegebenen Daten.

Factsheet erstellt von: www.baha.com