

LLOYDS BKG GRP LS-,10

Börse: Hamburg

ISIN: GB0008706128

Währung: EUR

Kurs: 0,65 EUR

Stand: 20.12.2024

Lloyds Banking Group plc ist eine der führenden britischen Privatkundenbanken. Der Konzern entstand 1995 durch die Fusion der Lloyds Bank plc und der TSB Group plc und bietet über seine Tochtergesellschaften eine breitgefächerte Palette an Bank- und Finanzdienstleistungen an. Die Gruppe ist dabei nicht nur im Retailgeschäft tätig, sondern betreut auch Unternehmen sowohl im Klein- und Mittelstandsgewerbe als auch multinationale Großkunden. Die Tätigkeiten des Unternehmens finden international statt und umfassen Großbritannien, die USA, Europa und Neuseeland. Zu den namhaften Tochtergesellschaften der Gruppe gehören Lloyds Bank, Halifax, die Bank of Scotland und Scottish Widows.

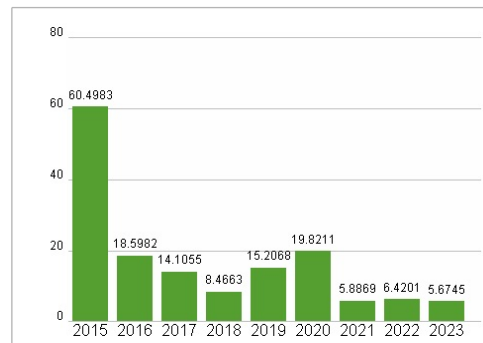
| | |
|----------------------------|--|
| Aktuelles KGV | 5,67 |
| Gewinn je Aktie | 0,08 |
| Letzte Dividende je Aktie | 0,03 |
| Aktuelle Dividendenrendite | 5,79 |
| Cash Flow je Aktie | 0,10 |
| Buchwert je Aktie | 0,73 |
| Akt. Marktkapitalisierung | 30.982,58 Mil. |
| EBIT | 0,00 Mil. |
| EBIT-Marge | - |
| Industrie | Finanzdienstleister |
| Sektor | Banken |
| Subsektor | Banken |
| Anschrift | Lloyds Banking Group plc 25 Gresham Street UK-London EC2V 7HN www.lloydsbankinggroup.com/ |
| Investor Relations | Douglas Radcliffe |
| IR-Telefon | +44-20-7356-1571 |
| IR-Email | investor.relations@finance.lloydsbanking.com |
| Hauptaktionäre | BlackRock, Inc. (8.08%), The Vanguard Group, Inc. (4.72%), Harris Associates L.P. (4.52%), HBOS Investment Fund Managers Limited, I.A. |
| Streubesitz | 89,87% |
| Vorstand | William Chalmers |
| Aufsichtsrat | Robin Budenberg, Sarah Legg, Amanda Mackenzie, Harmeem Mehta, Cathy Turner, Scott Wheway, Catherine Woods, Nathan Bostock, Charles |
| Mitarbeiter | 62 569 |
| Umsatz | 35405,00 Mil. |



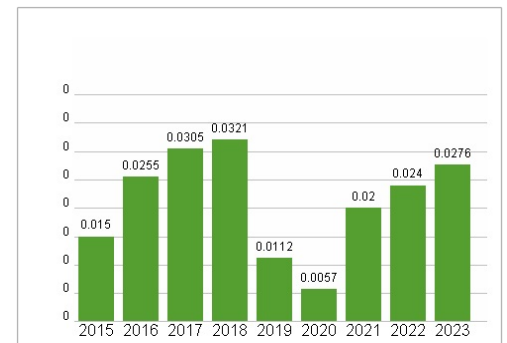
Wertentwicklung

| | 1M | 6M | 1J |
|----------------------|-------|--------|---------|
| Performance | 0,00% | -1,52% | +21,72% |
| Volatilität | 18,60 | 27,07 | 27,73 |
| Volumen Ø (Stk./Tag) | 181 | 59 | 112 |

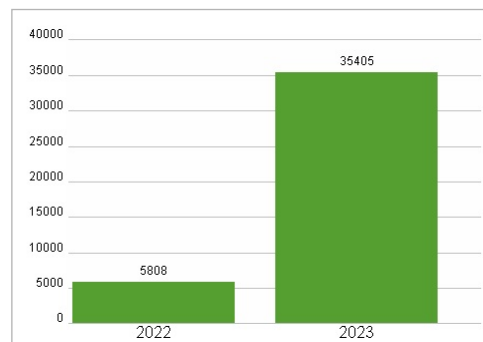
Aktuelles KGV



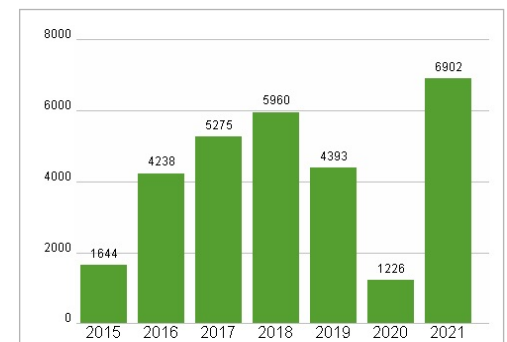
Dividende je Aktie (GBP)



Unternehmensumsatz (GBP)



EBIT (GBP)



Historische Daten: 2023 Erstellt: 23.12.2024 11:02

RISIKOHINWEISE: Die Informationen auf dieser Seite dienen ausschließlich zu Informationszwecken und sollten weder als Verkaufsangebot noch als Aufforderung zum Kauf des Wertpapiers oder einer Empfehlung zugunsten des Wertpapiers verstanden werden. Die baha GmbH und die BAWAG P.S.K. Bank für Arbeit und Wirtschaft und Österreichische Postsparkasse Aktiengesellschaft übernehmen trotz sorgfältigster Recherche keinerlei Haftung für die Richtigkeit der angegebenen Daten.
Factsheet erstellt von: www.baha.com