

# SNAM S.P.A.

Börse: TradeGate

ISIN: IT0003153415

Währung: EUR

Kurs: 4,36 EUR

Stand: 21.01.2025

Snam S.p.A. (vormals Snam Rete Gas S.p.A.) ist eine Unternehmensgruppe, die im Bereich Gasversorgung tätig. Über ihre Tochterunternehmen ist der Konzern im Gastransport (Snam Rete Gas – vormals Snam Trasporto), der Speicherung von Erdgas (Stogit) und der Wiederverdampfung von verflüssigtem Erdgas (GNL Italia) aktiv. Mit einem Netzwerk von 32.000 km Hoch- und Mitteldruckgasleitungen ist die Tochtergesellschaft Snam Rete Gas der wichtigste Erdgastransporteur Italiens. Des Weiteren ist die Snam über GNL Italia Betreiber der Wiederverdampfungsanlage von verflüssigtem Erdgas (LNG) Panigaglia (SP). Für die Gaslagerung agiert der Konzern über seine Tochtergesellschaft Stogit, die neun Gasspeicheranlagen betreibt. Darüber hinaus ist Snam in Österreich (TAG), Frankreich (TIGF) und Großbritannien (Interconnector UK) tätig und ist Aktionär des TAP-Projekts. Der Bereich Gasvertrieb durch die Tochtergesellschaft Italgas Reti S.p.A. wurde als eigenständige Gesellschaft im Jahr 2016 ausgegliedert. Snam S.p.A. hat ihren Hauptsitz in San Donato Milanese, Italien.

Aktuelles KGV	13,76
Gewinn je Aktie	0,34
Letzte Dividende je Aktie	0,28
Aktuelle Dividendenrendite	6,06
Cash Flow je Aktie	-0,04
Buchwert je Aktie	2,28
Akt. Marktkapitalisierung	15.612,87 Mil.
EBIT	1271,00 Mil.
EBIT-Marge	29,64

Industrie	Energie und Versorgung
Sektor	Öl und Gas

Subsektor -

Anschrift  
Snam S.p.A.  
Piazza Santa Barbara, 7  
I-20097 San Donato Milanese - Mailand  
www.snam.it

Investor Relations Camilla Palladino

IR-Telefon +39-02-37037363

IR-Email  
investor.relations@snam.it

Hauptaktionäre  
CDP Reti SpA (31.4%), Retail Investors (9.4%), Minozzi Family (7.5%), Bank of Italy (1.4%)

Streubesitz 58,49%

Vorstand  
Monica de Virgiliis, Alessandro Tonetti, Antonio Morano, Laura Cavatorta, Rita Rolli, Massimo Bergami, Augusta Iannini, Piero Manzoni...

Aufsichtsrat  
Stefano Gnocchi, Gianfranco Chinellato, Ines Gandini

Mitarbeiter 3 798

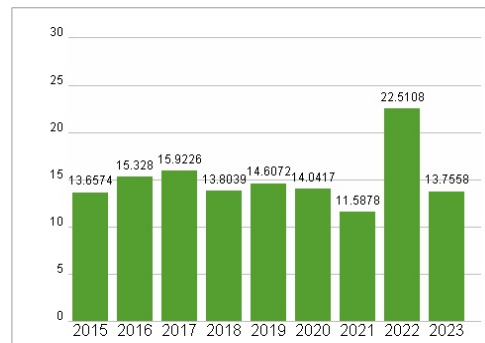
Umsatz 4288,00 Mil.



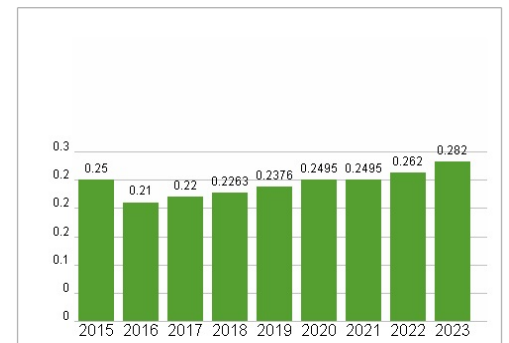
## Wertentwicklung

	1M	6M	1J
Performance	+1,17%	-0,69%	-5,66%
Volatilität	20,88	16,68	17,83
Volumen Ø (Stk./Tag)	5 833	7 692	7 784

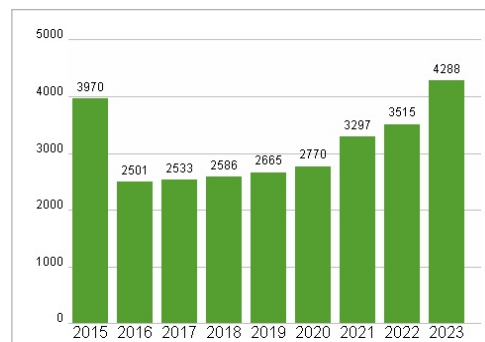
## Aktuelles KGV



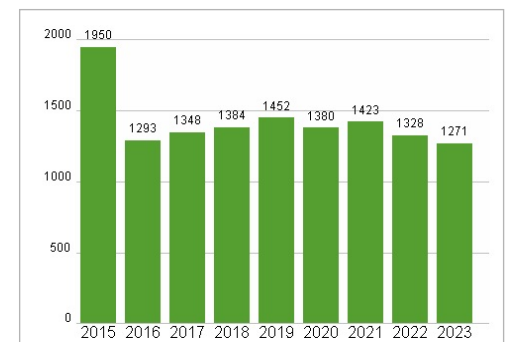
## Dividende je Aktie (EUR)



## Unternehmensumsatz (EUR)



## EBIT (EUR)



Historische Daten: 2023

Erstellt: 23.01.2025 08:04

RISIKOHINWEIS: Die Informationen auf dieser Seite dienen ausschließlich zu Informationszwecken und sollten weder als Verkaufsangebot noch als Aufforderung zum Kauf des Wertpapiers oder einer Empfehlung zugunsten des Wertpapiers verstanden werden. Die baha GmbH und die BAWAG P.S.K. Bank für Arbeit und Wirtschaft und Österreichische Postsparkasse Aktiengesellschaft übernehmen trotz sorgfältigster Recherche keinerlei Haftung für die Richtigkeit der angegebenen Daten.

Factsheet erstellt von: www.baha.com