

HSBC HLDGS PLC DL-,50

Börse: Hamburg

ISIN: GB0005405286

Währung: EUR

Kurs: 9,84 EUR

Stand: 21.01.2025

HSBC Holdings plc ist eine der weltweit größten Bank- und Finanzdienstleistungsorganisationen. Zu den Finanzservices des Unternehmens gehören persönliches, kommerzielles, unternehmensbezogenes, investitionsbezogenes und privates Banking, Handelsdienstleistungen, Bargeld-Management, Kunden- und Geschäftsfinanzierungen, Vermögensverwaltung und Kapitalmarktdienstleistungen, Pensions- und Investmentfonds sowie verschiedene Treuhanddienstleistungen, Wertpapier- und Verwahrungsdienstleistungen. Die Unternehmensgruppe verfügt über eines der umfangreichsten Netzwerke weltweit, das den Kunden den Zugang über alle Kanäle ermöglicht angefangen von Schaltern, Post, Telefon, Fax über Internet und Handy. Über eine exklusive Vereinbarung mit der Allianz Gruppe ist die Gesellschaft am Vertrieb von Allianz-Lebensversicherungsprodukten in asiatischen Bankfilialen beteiligt.

Aktuelles KGV	7,02
Gewinn je Aktie	1,15
Letzte Dividende je Aktie	0,61
Aktuelle Dividendenrendite	7,54
Cash Flow je Aktie	2,01
Buchwert je Aktie	9,51
Akt. Marktkapitalisierung	157.577,02 Mil.
EBIT	0,00 Mil.
EBIT-Marge	-

Industrie: Finanzdienstleister

Sektor: Banken

Subsektor: Banken

Anschrift: HSBC Holdings plc
8 Canada Square
UK-London, E14 5HQ
<https://www.hsbc.com/>

Investor Relations

IR-Telefon: +44-20-7991-3643

IR-Email: investorrelations@hsbc.com

Hauptaktionäre

BlackRock, Inc. (8.27%), Ping An Asset Management Co., Ltd. (8%)

Streubesitz: -

Vorstand

Pam Kaur, Aileen Taylor, Richard Blackburn, Jonathan Calvert-Davies, Bob Hoyt, David Liao, Barry O'Byrne, Stuart Riley, Michael Roberts...

Aufsichtsrat

Mark Tucker, Georges Elhedery, Pam Kaur, Geraldine Buckingham, Rachel Duan, Carolyn Fairbairn, James Forese, Ann Godbehere, Steven...

Mitarbeiter: 220 861

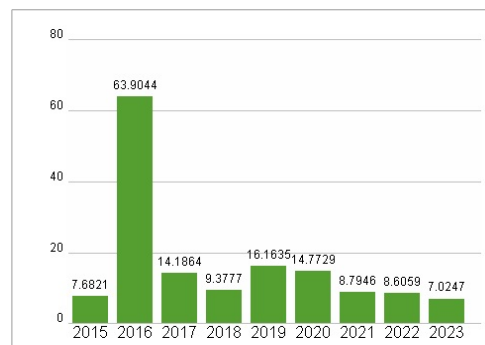
Umsatz: 0,00 Mil.



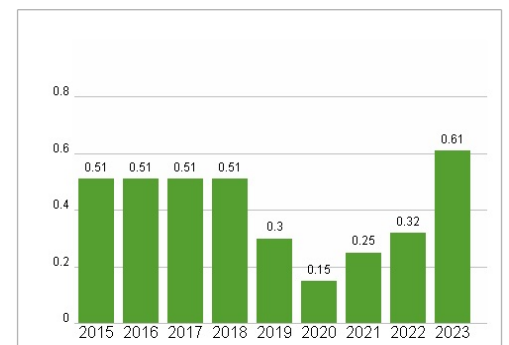
Wertentwicklung

	1M	6M	1J
Performance	+6,13%	+23,30%	+42,36%
Volatilität	15,12	20,59	22,60
Volumen Ø (Stk./Tag)	499	291	236


Aktuelles KGV



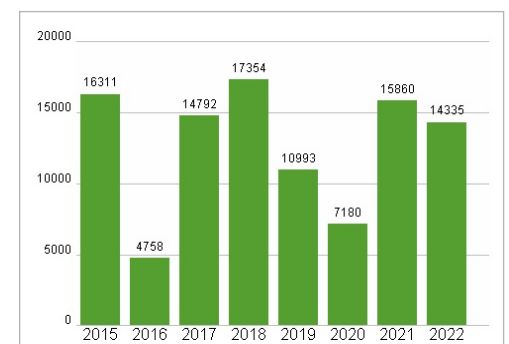
Dividende je Aktie (USD)



Unternehmensumsatz (USD)



EBIT (USD)



Historische Daten: 2023

Erstellt: 22.01.2025 11:02

RISIKOHINWEIS: Die Informationen auf dieser Seite dienen ausschließlich zu Informationszwecken und sollten weder als Verkaufsangebot noch als Aufforderung zum Kauf des Wertpapiers oder einer Empfehlung zugunsten des Wertpapiers verstanden werden. Die baha GmbH und die BAWAG P.S.K. Bank für Arbeit und Wirtschaft und Österreichische Postsparkasse Aktiengesellschaft übernehmen trotz sorgfältigster Recherche keinerlei Haftung für die Richtigkeit der angegebenen Daten.

Factsheet erstellt von: www.baha.com