

DIAGEO PLC LS-,28935185

Börse: Düsseldorf

ISIN: GB0002374006

Währung: EUR

Kurs: 30,34 EUR

Stand: 20.12.2024

Diageo PLC ist einer der weltweit führenden Anbieter von Spirituosen bekannter Marken wie Johnnie Walker, Guinness, Smirnoff, Bailey's, Tanqueray Gin oder Captain Morgan. Die Gesellschaft produziert und vermarktet eine große Bandbreite an alkoholischen Getränken. Daneben hält Diageo Anteile an José Curvo SA, einem führenden Exporteur von Tequila mit Hauptsitz in Mexico sowie an Moët Hennessy. Das französische Unternehmen ist ein führender Hersteller und Exporteur von Champagner und Cognac. Diageo verfolgt die Entwicklung und Produktion von Spirituosen-Marken, die den Großteil aller Umsätze der Gesellschaft ausmachen. Kleinere Alkoholmarken wie Bundaberg Rum, Bell's Scotch Whisky und Yeni Raki sowie Biermarken wie etwa Harp Lager oder Guinness vervollständigen das Portfolio.

Aktuelles KGV	18,16
Gewinn je Aktie	1,73
Letzte Dividende je Aktie	1,03
Aktuelle Dividendenrendite	3,29
Cash Flow je Aktie	1,84
Buchwert je Aktie	4,49
Akt. Marktkapitalisierung	70.292,59 Mil.
EBIT	6001,00 Mil.
EBIT-Marge	29,61

Industrie	Konsumgüter
Sektor	Getränke und Nahrungsmittelhersteller
Subsektor	-

Anschrift
 Diageo PLC
 16 Great Marlborough Street Park Royal
 London W1F 7HS
 www.diageo.com

Investor Relations Durga Doraisamy
IR-Telefon +44 20 7947 9100
IR-Email investor.relations@diageo.com

Hauptaktionäre
 BlackRock Investment Management (UK) Limited (5.89%), Capital Research and Management Company (4.99%), Massachusetts Financial Services...

Streubesitz -
Vorstand
 Nik Jhangiani, Ewan Andrew, Alvaro Cardenas, Cristina Diezhandino, John Kennedy, Dan Mobley, Hina Nagarajan, Dayalan Nayager, John...

Aufsichtsrat
 Javier Ferrán, Ireena Vittal, Melissa Bethell, Susan Kilsby, Tom Shropshire, Valérie Chapoulaud-Floquet, Sir John Manzoni, Karen Blackett...

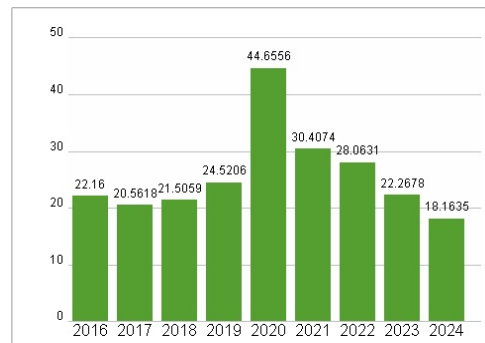
Mitarbeiter 30 092
Umsatz 20269,00 Mil.



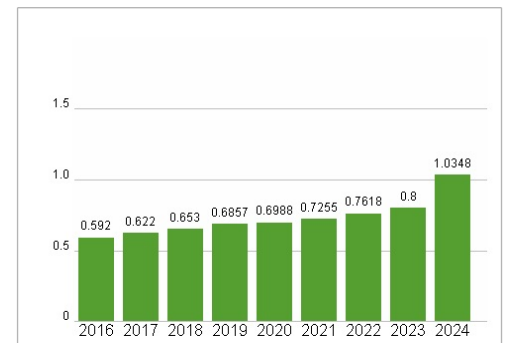
Wertentwicklung

	1M	6M	1J
Performance	+3,77%	-1,57%	-8,51%
Volatilität	26,16	23,69	20,93
Volumen Ø (Stk./Tag)	03	04	10

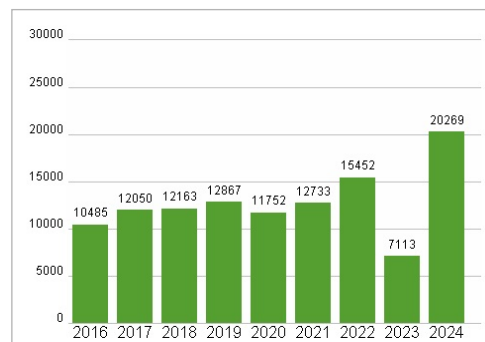
Aktuelles KGV



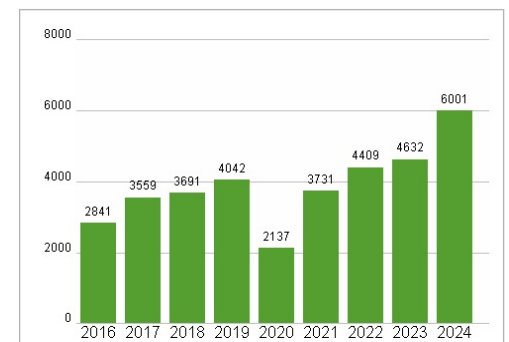
Dividende je Aktie (GBP)



Unternehmensumsatz (GBP)



EBIT (GBP)



Historische Daten: 2024 Erstellt: 23.12.2024 14:14

RISIKOHINWEIS: Die Informationen auf dieser Seite dienen ausschließlich zu Informationszwecken und sollten weder als Verkaufsangebot noch als Aufforderung zum Kauf des Wertpapiers oder einer Empfehlung zugunsten des Wertpapiers verstanden werden. Die baha GmbH und die BAWAG P.S.K. Bank für Arbeit und Wirtschaft und Österreichische Postsparkasse Aktiengesellschaft übernehmen trotz sorgfältigster Recherche keinerlei Haftung für die Richtigkeit der angegebenen Daten.

Factsheet erstellt von: www.baha.com