

PEPSICO INC. DL-,0166

Börse: München ISIN: US7134481081 Währung: EUR Kurs: 147,56 EUR Stand: 19.12.2024

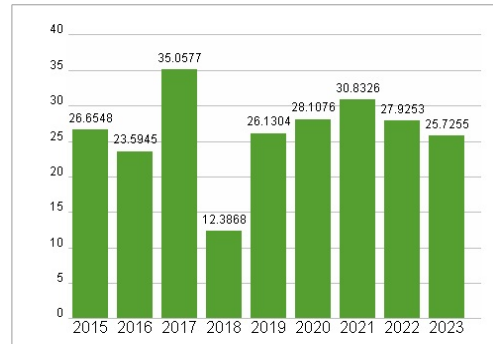
Die PepsiCo, Inc. ist ein weltweit führender Getränke- und Nahrungsmittelhersteller. Zu den bedeutendsten Marken zählen Pepsi, 7Up, Tropicana, Lay's, Doritos und Gatorade. PepsiCo verkauft die verschiedenen Getränke und Speisen über ein breites Netzwerk an Händlern und Zwischenhändlern auf der ganzen Welt. Die Produktpalette umfasst Soft- und Energiedrinks, Kaffee, Tee und Wasser, Snacks wie Chips und Tortillas mit dazugehörigen Dips sowie Zerealien, Reis- und Nudelprodukte, Sirups, Hafergrütze und Maismehl. Des Weiteren arbeitet der Konzern auch an der Herstellung kalorienarmer Speisen. Die wichtigsten Kunden für PepsiCo sind Supermärkte, der Einzelhandel, Lebensmittelketten, Restaurants, Hotels und unabhängige Getränke- und Nahrungsmittelvertriebe.

| | |
|----------------------------|--|
| Aktuelles KGV | 25,73 |
| Gewinn je Aktie | 6,60 |
| Letzte Dividende je Aktie | 4,95 |
| Aktuelle Dividendenrendite | 2,91 |
| Cash Flow je Aktie | 9,78 |
| Buchwert je Aktie | 13,56 |
| Akt. Marktkapitalisierung | 233.433,07 Mil. |
| EBIT | 11.986,00 Mil. |
| EBIT-Marge | 13,10 |
| Industrie | Konsumgüter |
| Sektor | Getränke und Nahrungsmittelhersteller |
| Subsektor | Soft Drinks (nichtalkoholische Getränke) |
| Anschrift | PepsiCo Inc. 700 Anderson Hill Road Purchase, New York 10577, USA www.pepsico.com |
| Investor Relations | |
| IR-Telefon | +1-800-226-0083 |
| IR-Email | investor@pepsico.com |
| Hauptaktionäre | Vanguard Group (9.55183%),BlackRock Inc. (8.13571%),State Street Corporation (4.29076%),GEODE CAPITAL MANAGEMENT LLC (3.24015%) |
| Streubesitz | 83,50% |
| Vorstand | Hugh F. Johnston, David Flavell, Eugene Willemsen, Kirk Tanner, Marie Gallagher, Paula Santilli, Ram Krishnan, Ronald Schellekens,... |
| Aufsichtsrat | Ramon Laguarta, Alberto Weisser, Cesar Conde, Daniel Vasella, Darren Walker, Dave Lewis, Dina Dublon, Dr. David C. Page, Edith W. Cooper,... |
| Mitarbeiter | - |
| Umsatz | 91471,00 Mil. |

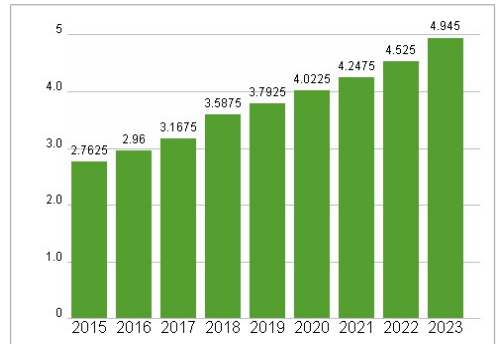


| Wertentwicklung | 1M | 6M | 1J |
|----------------------|--------|--------|--------|
| Performance | -5,37% | -6,03% | -3,39% |
| Volatilität | 8,94 | 16,91 | 16,87 |
| Volumen Ø (Stk./Tag) | 06 | 05 | 07 |

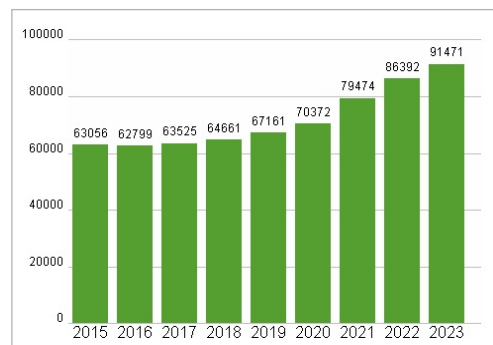
Aktuelles KGV



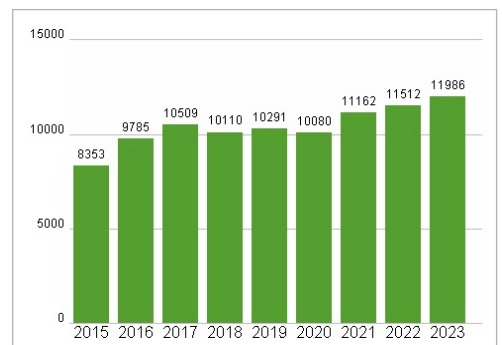
Dividende je Aktie (USD)



Unternehmensumsatz (USD)



EBIT (USD)



Historische Daten: 2023 Erstellt: 22.12.2024 22:52

RISIKOHINWEISE: Die Informationen auf dieser Seite dienen ausschließlich zu Informationszwecken und sollten weder als Verkaufsangebot noch als Aufforderung zum Kauf des Wertpapiers oder einer Empfehlung zugunsten des Wertpapiers verstanden werden. Die baha GmbH und die BAWAG P.S.K. Bank für Arbeit und Wirtschaft und Österreichische Postsparkasse Aktiengesellschaft übernehmen trotz sorgfältigster Recherche keinerlei Haftung für die Richtigkeit der angegebenen Daten. Factsheet erstellt von: www.baha.com