

EURONEXT N.V. WI EO I,60

Börse: Frankfurt

ISIN: NL0006294274

Währung: EUR

Kurs: 108,20 EUR

Stand: 09.01.2025

Euronext ist eine Börsengruppe, die sich auf den europäischen Raum konzentriert. Dabei betreibt das Unternehmen Börsen in Belgien, Frankreich, Irland, den Niederlanden, Norwegen und Portugal. Euronext betreibt regulierte Aktien- und Derivatemärkte und agiert außerdem als Zentrum für die Notierung von Schuldtiteln und Fonds. Das gesamte Produktangebot umfasst Aktien, Devisen, börsengehandelte Fonds, Optionsscheine und Zertifikate, Anleihen, Derivate, Rohstoffe und Indizes. Zusätzlich zu seinem wichtigsten regulierten Markt betreibt das Unternehmen Euronext GrowthTM und Euronext AccessTM, die den Zugang zu Notierungen für KMU vereinfachen. Des Weiteren bietet Euronext Verwahrungs- und Abwicklungsdienste über zentrale Wertpapierdepots in Dänemark, Norwegen und Portugal an.

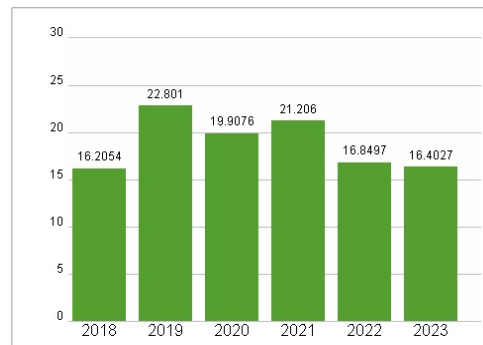
Aktuelles KGV	16,40
Gewinn je Aktie	4,79
Letzte Dividende je Aktie	2,48
Aktuelle Dividendenrendite	3,15
Cash Flow je Aktie	7,71
Buchwert je Aktie	36,84
Akt. Marktkapitalisierung	8.423,91 Mil.
EBIT	0,00 Mil.
EBIT-Marge	-
Industrie	Finanzdienstleister
Sektor	Besondere Finanzdienstleister
Subsektor	-
Anschrift	Euronext N.V. Beursplein 5 NL-1012 JW Amsterdam www.euronext.com
Investor Relations	Aurélie Cohen
IR-Telefon	+ 33 4927 1268
IR-Email	IR@euronext.com
Hauptaktionäre	Caisse des Dépôts et Consignations (7.32%), CDP Equity (7.32%), Euroclear S.A./N.V (4%), Société Fédérale de Participations et d'Investissement/...
Streubesitz	76,19%
Vorstand	Chris Topple, Daryl Byrne, Delphine d'Amarzit, Georges Lauchard, Isabel Ucha, Øivind Amundsen, Simone Huis in't Veld, Manuel Bento...
Aufsichtsrat	Piero Novelli, Dick Sluimers, Alessandra Ferone, Morten Thorsrud, Nathalie Rachou, Olivier Sichel, Pdraic O'Connor, Piero Novelli...
Mitarbeiter	2 315
Umsatz	1426,88 Mil.



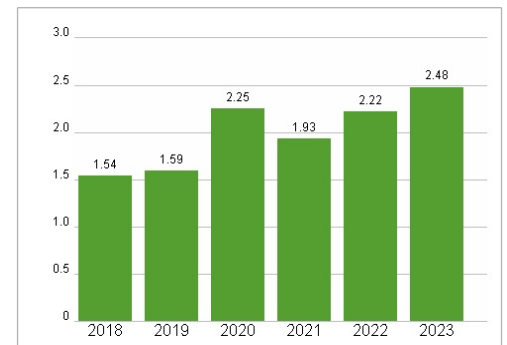
Wertentwicklung

	1M	6M	1J
Performance	+2,93%	+22,54%	+41,74%
Volatilität	14,57	18,50	20,17
Volumen Ø (Stk./Tag)	64	38	34

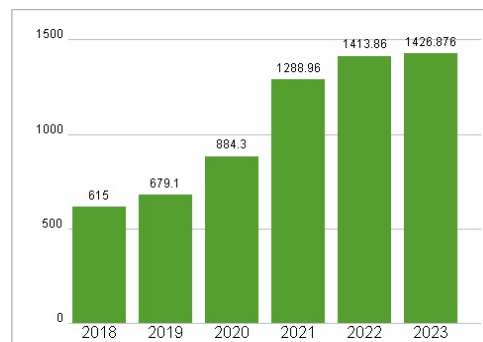
Aktuelles KGV



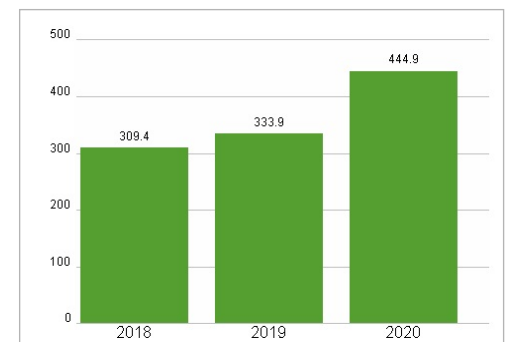
Dividende je Aktie (EUR)



Unternehmensumsatz (EUR)



EBIT (EUR)



Historische Daten: 2023

Erstellt: 10.01.2025 15:13

RISIKOHINWEIS: Die Informationen auf dieser Seite dienen ausschließlich zu Informationszwecken und sollten weder als Verkaufsangebot noch als Aufforderung zum Kauf des Wertpapiers oder einer Empfehlung zugunsten des Wertpapiers verstanden werden. Die baha GmbH und die BAWAG P.S.K. Bank für Arbeit und Wirtschaft und Österreichische Postsparkasse Aktiengesellschaft übernehmen trotz sorgfältigster Recherche keinerlei Haftung für die Richtigkeit der angegebenen Daten.

Factsheet erstellt von: www.baha.com