

UTD.INTERNET AG NA

Börse: Hamburg

ISIN: DE0005089031

Währung: EUR

Kurs: 18,83 EUR

Stand: 02.04.2025

United Internet ist ein deutsches Unternehmen, das im Bereich Internet verschiedenartige Anwendungen und Applikationen entwickelt und vertreibt. Mit seinem Portfolio gehört der Konzern zu den führenden Anbietern in Europa. Das Unternehmen bietet unterschiedliche Internet-Zugangsprodukte sowie Applikationen für Privatanwender, Freiberufler und kleinere bis mittelgroße Firmen. Unter dem Schlagwort Internet-Fabrik betreibt United Internet ein Entwicklungs- und Rechenzentrum. Der Konzern vermarktet die etablierten Marken GMX, WEB.DE I&I Drillisch sowie united domains, fasthosts, InterNetX, Sedo oder affilinet und kann seinen Kunden damit ein breites Spektrum anbieten. Neben kostenpflichtigen Angeboten hält United Internet mit GMX und WEB.DE kostenfreie Mail-Anwendungen für eine breite Nutzergruppe bereit. Durch die Kombination von rationalen Fertigungsmechanismen mit den internettypischen Prozessen kann das Unternehmen seine Produktpalette jederzeit verbreitern bzw. modernisieren und damit kundenspezifische Lösungen offerieren.

Aktuelles KGV	-
Gewinn je Aktie	-0,28
Letzte Dividende je Aktie	0,40
Aktuelle Dividendenrendite	2,55
Cash Flow je Aktie	5,52
Buchwert je Aktie	27,66
Akt. Marktkapitalisierung	2.708,36 Mil.
EBIT	638,71 Mil.
EBIT-Marge	10,09

Industrie	Telekommunikation
Sektor	Diversifizierter Anbieter
Subsektor	Diversifizierter Anbieter

Anschrift
 United Internet AG
 Elgendorfer Straße 57
 D-56410 Montabaur
 www.united-internet.de

Investor Relations Dominic Grossman
IR-Telefon +49-2602-96-1671

IR-Email
 investor-relations@united-internet.de

Hauptaktionäre
 Ralph Dommermuth GmbH (45.01%), Freefloat (28.1%), United Internet (9.98%), Helikon (5.05%), Bank of America (4.93%), Wellington (3.01%)...

Streubesitz 41,00%

Vorstand
 Carsten Theurer, Markus Huhn

Aufsichtsrat
 Philipp von Bismarck, Dr. Manuel Cubero del castillo-olivares, Prof. Dr. Yasmin Mei-Yee Weiß, Stefan Rasch, Prof. Dr. Franca Ruhwedel...

Mitarbeiter 10 972

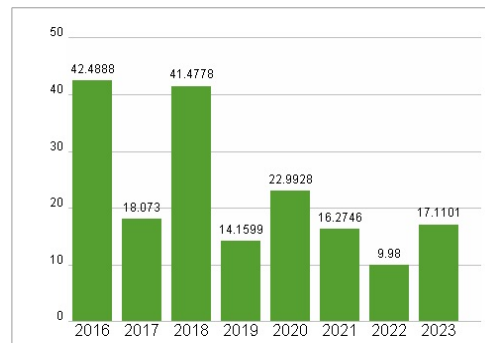
Umsatz 6329,18 Mil.



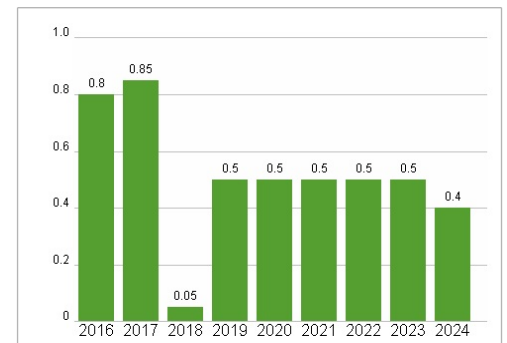
Wertentwicklung

	1M	6M	1J
Performance	+7,15%	-0,05%	-12,03%
Volatilität	39,47	37,91	37,88
Volumen Ø (Stk./Tag)	71	86	64

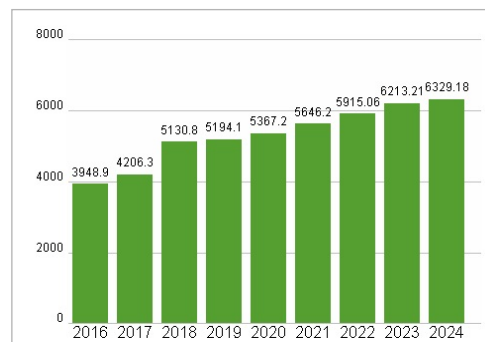
Aktuelles KGV



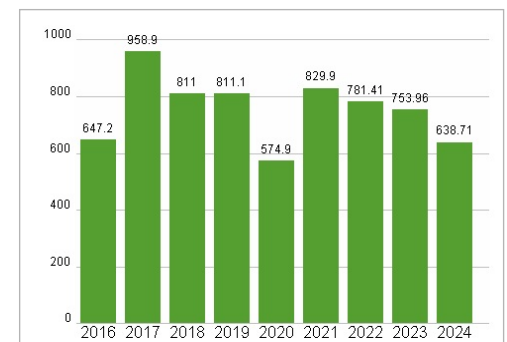
Dividende je Aktie (EUR)



Unternehmensumsatz (EUR)



EBIT (EUR)



Historische Daten: 2024 Erstellt: 03.04.2025 22:19

RISIKOHINWEISE: Die Informationen auf dieser Seite dienen ausschließlich zu Informationszwecken und sollten weder als Verkaufsangebot noch als Aufforderung zum Kauf des Wertpapiers oder einer Empfehlung zugunsten des Wertpapiers verstanden werden. Die baha GmbH und die BAWAG P.S.K. Bank für Arbeit und Wirtschaft und Österreichische Postsparkasse Aktiengesellschaft übernehmen trotz sorgfältigster Recherche keinerlei Haftung für die Richtigkeit der angegebenen Daten.

Factsheet erstellt von: www.baha.com