

# GENL DYNAMICS CORP. DL I

Börse: Hamburg

ISIN: US3695501086

Währung: EUR

Kurs: 266,45 EUR

Stand: 17.07.2024

General Dynamics Corp. ist ein international tätiger Rüstungskonzern. Das Unternehmen nimmt führende Positionen bei landgestützten und amphibischen Gefechtssystemen, missionskritischen Informationssystemen sowie bei Systemen für Schiffsbau und kommerzielle Luftfahrt ein. Zu den größten Kunden zählt das U.S. Militär, andere Regierungsorganisationen, Armeen von verbündeten Nationen sowie auch verschiedene Unternehmen.

|                            |                |
|----------------------------|----------------|
| Aktuelles KGV              | 21,46          |
| Gewinn je Aktie            | 12,10          |
| Letzte Dividende je Aktie  | 5,28           |
| Aktuelle Dividendenrendite | 2,03           |
| Cash Flow je Aktie         | 17,19          |
| Buchwert je Aktie          | 77,74          |
| Akt. Marktkapitalisierung  | 71.144,44 Mil. |
| EBIT                       | 4245,00 Mil.   |
| EBIT-Marge                 | 10,04          |

Industrie Industrie

Sektor Luftfahrt

Subsektor Luftfahrt und Verteidigung

Anschrift  
General Dynamics Corporation  
11011 Sunset Hills Road  
Reston, Virginia 20190, USA  
www.generaldynamics.com

Investor Relations Howard A. Rubel

IR-Telefon +1-703-876-3559

IR-Email  
investorrelations@generaldynamics.com

Hauptaktionäre  
Longview Asset Management, LLC (10.36%), Vanguard Group, Inc. (8.16%), Newport Trust Co (6.02%), Blackrock Inc. (5.71%), Wellington

Streubesitz -

Vorstand  
Jason W. Aiken, Mark C. Roualet, Robert E. Smith, Gregory S. Gallopoulos, Shane A. Berg, Kimberly A. Kuryea, Ira P. Berman, Christopher...

Aufsichtsrat  
Phebe N. Novakovic, Richard D. Clarke, Rudy F. deLeon, Cecil D. Haney, Mark M. Malcolm, Charles W. Hooper, James N. Mattis, C. Howard...

Mitarbeiter -

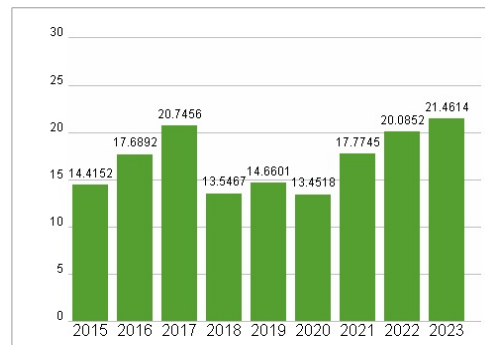
Umsatz 42272,00 Mil.



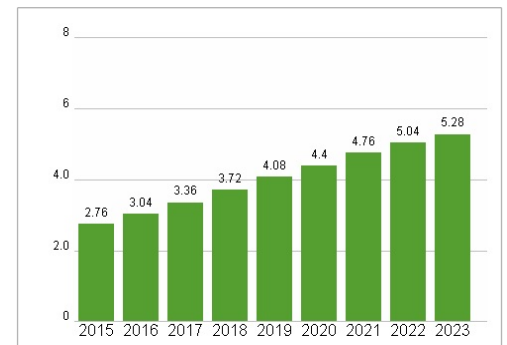
## Wertentwicklung

|                      | 1M     | 6M      | 1J      |
|----------------------|--------|---------|---------|
| Performance          | -2,56% | +15,51% | +38,89% |
| Volatilität          | 12,99  | 16,83   | 18,08   |
| Volumen Ø (Stk./Tag) | 02     | 02      | 02      |

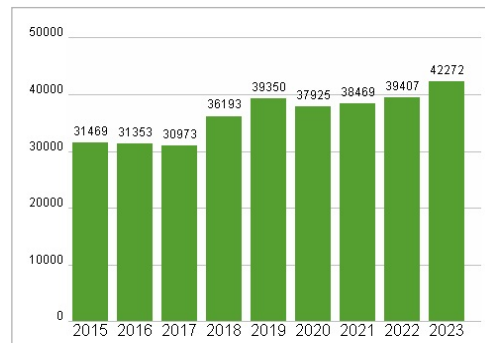
## Aktuelles KGV



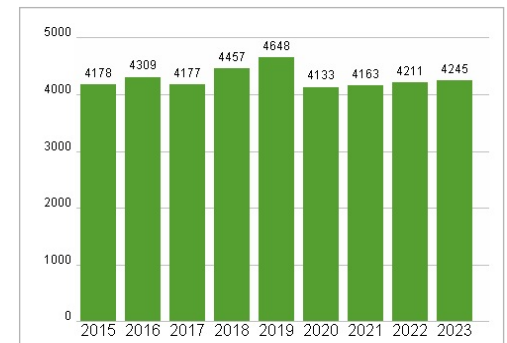
## Dividende je Aktie (USD)



## Unternehmensumsatz (USD)



## EBIT (USD)



Historische Daten: 2023

Erstellt: 18.07.2024 17:20

RISIKOHINWEIS: Die Informationen auf dieser Seite dienen ausschließlich zu Informationszwecken und sollten weder als Verkaufsangebot noch als Aufforderung zum Kauf des Wertpapiers oder einer Empfehlung zugunsten des Wertpapiers verstanden werden. Die baha GmbH und die BAWAG P.S.K. Bank für Arbeit und Wirtschaft und Österreichische Postsparkasse Aktiengesellschaft übernehmen trotz sorgfältigster Recherche keinerlei Haftung für die Richtigkeit der angegebenen Daten.

Factsheet erstellt von: www.baha.com