

SWISSCOM AG NAM. SF I

Börse: München

ISIN: CH0008742519

Währung: EUR

Kurs: 440,20 EUR

Stand: 27.06.2019

Die Swisscom Gruppe ist das größte Telekommunikationsunternehmen in der Schweiz. Über ihre Konzerngesellschaften deckt das Unternehmen die inländische Nachfrage nach Dienstleistungen und Produkten in den Bereichen Sprach- und Datenkommunikation für Privat- und Geschäftskunden ab. Dazu zählen Mobilfunk, Festnetz, Internet und Digital-TV. Im Rahmen der Konzession zur Sicherstellung der flächendeckenden Grundversorgung ist Swisscom als Anbieterin auch in dünn besiedelten Gebieten des Landes präsent. Im Heimatmarkt ist Swisscom darüber hinaus im IT-Infrastruktur-Outsourcing und im Management von Kommunikationsinfrastrukturen aktiv. Mit der Tochtergesellschaft Fastweb, einem der größten Anbieter von Breitband-Telekommunikationsdienstleistungen in Italien, ist Swisscom in einem der größten Breitbandmärkte Europas vertreten. Die Swisscom gehört zu 51 Prozent der Schweizerischen Eidgenossenschaft.

Aktuelles KGV	15,32
Gewinn je Aktie	33,03
Letzte Dividende je Aktie	22,00
Aktuelle Dividendenrendite	4,35
Cash Flow je Aktie	77,78
Buchwert je Aktie	224,30
Akt. Marktkapitalisierung	26.211,78 Mil.
EBIT	4622,00 Mil.
EBIT-Marge	41,74

Industrie	Telekommunikation
Sektor	Diversifizierter Anbieter
Subsektor	Diversifizierter Anbieter
Anschrift	Swisscom AG Alte Tiefenaustraße 6 CH-3050 Bern www.swisscom.ch

Investor Relations	Louis Schmid
IR-Telefon	+41 (58) 221 6279
IR-Email	Louis.Schmid@swisscom.com

Hauptaktionäre	Swiss Confederation (50.95%), BlacRock Inc. (3.44%)
Streubesitz	49,03%

Vorstand	Eugen Stermetz, Dirk Wierzbitzki, Klementina Pejic, Urs Lehner, Gerd Niehage, Martin Vogeli, Myriam Käser, Isa Müller-Wegner
Aufsichtsrat	Michael Rechsteiner, Anna Mossberg, Frank Esser, Guus Dekkers, Roland Abt, Sandra Lathion-Zweifel, Monique Bourquin, Daniel Mürger...

Mitarbeiter	19 729
Umsatz	11 072,00 Mil.

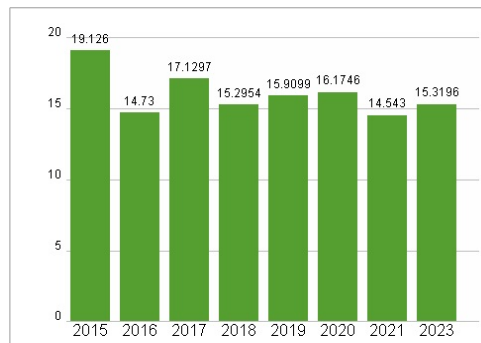
KONZERN WERTENTWICKLUNG



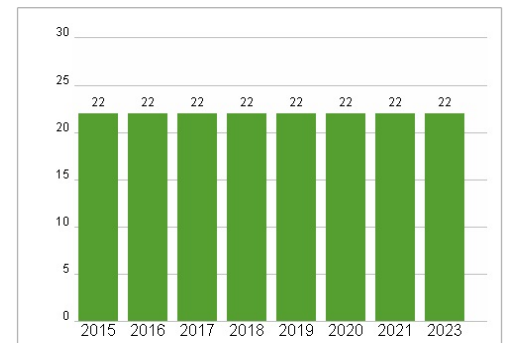
Wertentwicklung

	1M	6M	1J
Performance	0,00%	0,00%	0,00%
Volatilität			
Volumen Ø (Stk./Tag)	00	00	00

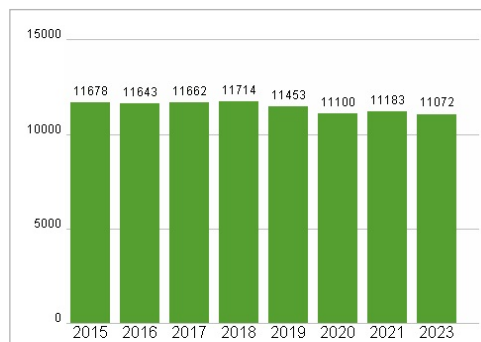
Aktuelles KGV



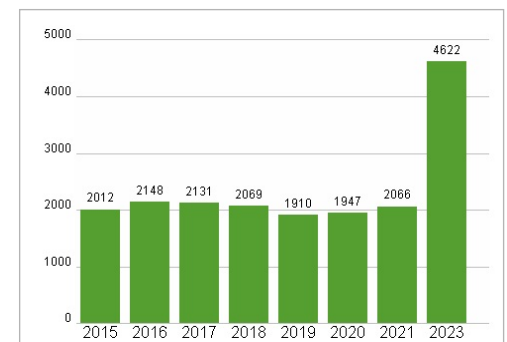
Dividende je Aktie (CHF)



Unternehmensumsatz (CHF)



EBIT (CHF)



Historische Daten: 2023

Erstellt: 22.01.2025 21:42

RISIKOHINWEISE: Die Informationen auf dieser Seite dienen ausschließlich zu Informationszwecken und sollten weder als Verkaufsangebot noch als Aufforderung zum Kauf des Wertpapiers oder einer Empfehlung zugunsten des Wertpapiers verstanden werden. Die baha GmbH und die BAWAG P.S.K. Bank für Arbeit und Wirtschaft und Österreichische Postsparkasse Aktiengesellschaft übernehmen trotz sorgfältigster Recherche keinerlei Haftung für die Richtigkeit der angegebenen Daten.

Factsheet erstellt von: www.baha.com