

FACC AG

Börse: Wien ISIN: AT00000FACC2 Währung: EUR Kurs: 7,06 EUR Stand: 02.04.2025

Die FACC AG entwickelt und produziert Faserverbundkomponenten und -systeme für die Luftfahrtindustrie und zählt in diesem Bereich zu den weltweit führenden Unternehmen. Zum Portfolio gehören Strukturbauteile an Rumpf und Tragflächen, Triebwerkskomponenten sowie komplette Passagierkabinen. Die Leichtbaulösungen und -innovationen finden Anwendung in Verkehrs-, Fracht und Business-Flugzeugen sowie Hubschraubern. Die leichten Produkte sorgen für Gewichtersparnis, Komfort und Schallreduktion. Zum weiten Kundenkreis zählen große Flugzeughersteller wie Airbus, Boeing, Bombardier, Embraer, COMAC und Sukhoi.

Aktuelles KGV	43,05
Gewinn je Aktie	0,14
Letzte Dividende je Aktie	-
Aktuelle Dividendenrendite	-
Cash Flow je Aktie	0,70
Buchwert je Aktie	4,71
Akt. Marktkapitalisierung	273,37 Mil.
EBIT	28,33 Mil.
EBIT-Marge	3,20



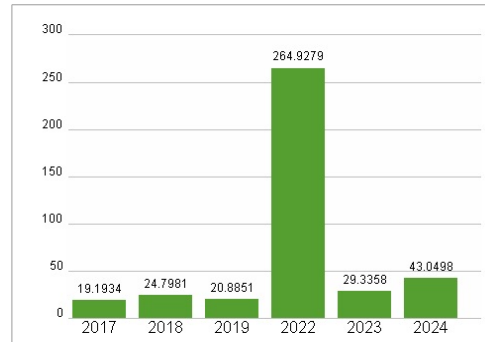
Industrie	Industrie
Sektor	Luftfahrt
Subsektor	Luftfahrt und Verteidigung
Anschrift	FACC AG Fischerstraße 9 A-4910 Ried/Innkreis www.facc.com/

Wertentwicklung

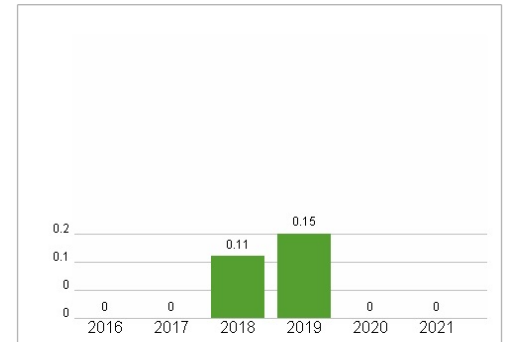
	1M	6M	1J
Performance	-6,06%	+0,15%	+2,84%
Volatilität	45,31	35,63	37,19
Volumen Ø (Stk./Tag)	41 672	30 287	28 591

Investor Relations	Florian Heindl
IR-Telefon	+43-59-616-2819
IR-Email	investor.relations@facc.com

Aktuelles KGV



Dividende je Aktie (EUR)

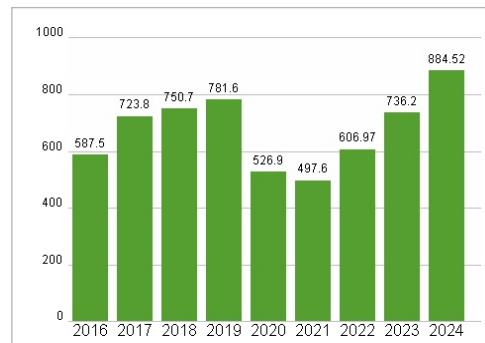


Hauptaktionäre	Aviation Industry Corporation of China, Ltd. (AVIC) (55.5%), Free float (44.5%)
----------------	---------------------------------------------------------------------------------

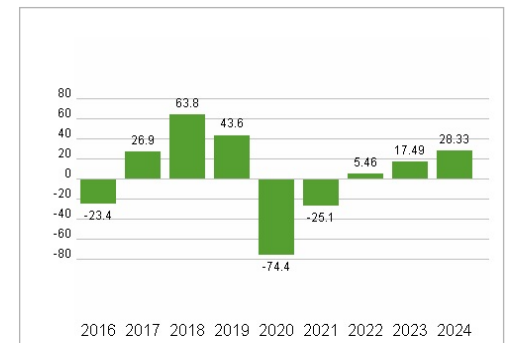
Streubesitz	44,50%
-------------	--------

Vorstand	Florian Heindl, Andreas Ockel, Tongyu Xu
----------	------------------------------------------

Unternehmensumsatz (EUR)



EBIT (EUR)



Aufsichtsrat	Chengkuan Wang, Bin Wang, Jian Wang, Weixi Gong, Jiajia Dai, Tom Williams, Junqi Sheng, Ian Chang
--------------	---------------------------------------------------------------------------------------------------

Mitarbeiter	4 039
-------------	-------

Umsatz	884,52 Mil.
--------	-------------

Historische Daten: 2024 Erstellt: 04.04.2025 08:07

RISIKOHINWEISE: Die Informationen auf dieser Seite dienen ausschließlich zu Informationszwecken und sollten weder als Verkaufsangebot noch als Aufforderung zum Kauf des Wertpapiers oder einer Empfehlung zugunsten des Wertpapiers verstanden werden. Die baha GmbH und die BAWAG P.S.K. Bank für Arbeit und Wirtschaft und Österreichische Postsparkasse Aktiengesellschaft übernehmen trotz sorgfältigster Recherche keinerlei Haftung für die Richtigkeit der angegebenen Daten.