

SUPER MICRO COMPUT.DL-,01

Börse: TradeGate

ISIN: US86800U1043

Währung: EUR

Kurs: 641,00 EUR

Stand: 25.07.2024

Super Micro Computer entwickelt und produziert hocheffiziente Servertechnologien sowie Produkte und Lösungen des Bereichs Green IT. Eingesetzt werden diese Anwendungen weltweit in IT-Abteilungen großer Unternehmen, in Datacentern, in Embedded-Systemen und im Bereich Cloud Computing. Die Serveranwendungen der Marke Building Block Solutions enthalten eine Vielzahl an modularen interoperablen Komponenten, darunter Workstations, Motherboards, Speichertechnologien, Netzwerklösungen und Accessoires der Produktmarke SuperRack.

Aktuelles KGV	20,60
Gewinn je Aktie	12,10
Letzte Dividende je Aktie	-
Aktuelle Dividendenrendite	-
Cash Flow je Aktie	12,54
Buchwert je Aktie	37,28
Akt. Marktkapitalisierung	13.186,81 Mil.
EBIT	761,14 Mil.
EBIT-Marge	10,69

Industrie: Technologie

Sektor: Hardware

Subsektor: Computer Hardware

Anschrift: Super Micro Computer Inc.
980 Rock Avenue
San Jose, California 95131, USA
www.supermicro.com

Investor Relations: Perry G. Hayes

IR-Telefon: +1-408-895-6570

IR-Email: ir@supermicro.com

Hauptaktionäre: Blackrock Inc. (11.788%), Vanguard Group Inc (9.105%), Disciplined Growth Investors Inc /Mn (5.034%), State Street Corp (3.405%), Jane...

Streubesitz: 67,30%

Vorstand: David Weigand, Don Clegg, George Kao

Aufsichtsrat: Charles Liang, Daniel W. Fairfax, Fred Chan, Sara Liu, Saria Tseng, Sherman Tuan, Tally Liu

Mitarbeiter: -

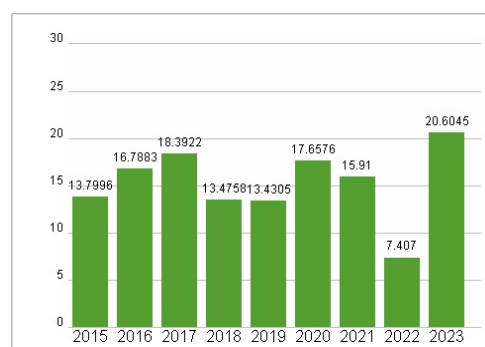
Umsatz: 7123,48 Mil.




Wertentwicklung

	1M	6M	1J
Performance	-20,96%	+50,34%	+120,79%
Volatilität	57,33	103,00	93,38
Volumen Ø (Stk./Tag)	11 627	27 291	18 405

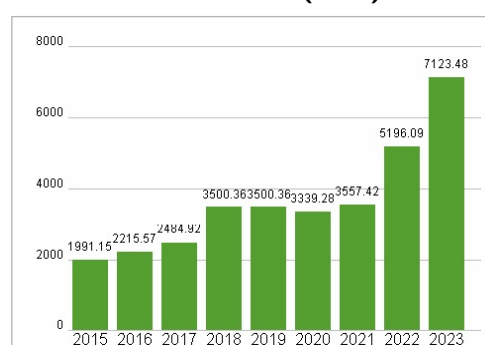
Aktuelles KGV



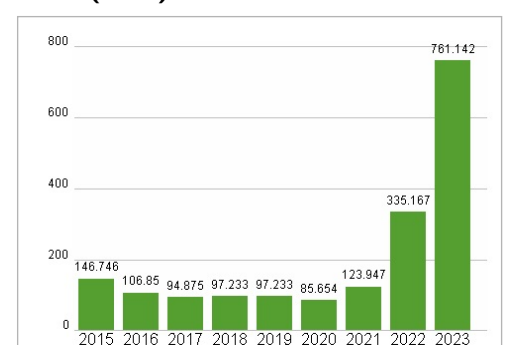
Dividende je Aktie (USD)



Unternehmensumsatz (USD)



EBIT (USD)



Historische Daten: 2023 Erstellt: 27.07.2024 18:55

RISIKOHINWEISE: Die Informationen auf dieser Seite dienen ausschließlich zu Informationszwecken und sollten weder als Verkaufsangebot noch als Aufforderung zum Kauf des Wertpapiers oder einer Empfehlung zugunsten des Wertpapiers verstanden werden. Die baha GmbH und die BAWAG P.S.K. Bank für Arbeit und Wirtschaft und Österreichische Postsparkasse Aktiengesellschaft übernehmen trotz sorgfältigster Recherche keinerlei Haftung für die Richtigkeit der angegebenen Daten.

Factsheet erstellt von: www.baha.com