

FACC AG INH.AKT.

Börse: München

ISIN: AT00000FACC2

Währung: EUR

Kurs: 6,67 EUR

Stand: 03.04.2025

Die FACC AG entwickelt und produziert Faserverbundkomponenten und -systeme für die Luftfahrtindustrie und zählt in diesem Bereich zu den weltweit führenden Unternehmen. Zum Portfolio gehören Strukturbauteile an Rumpf und Tragflächen, Triebwerkskomponenten sowie komplette Passagierkabinen. Die Leichtbaulösungen und -innovationen finden Anwendung in Verkehrs-, Fracht und Business-Flugzeugen sowie Hubschraubern. Die leichten Produkte sorgen für Gewichtsersparnis, Komfort und Schallreduktion. Zum weiten Kundenkreis zählen große Flugzeughersteller wie Airbus, Boeing, Bombardier, Embraer, COMAC und Sukhoi.

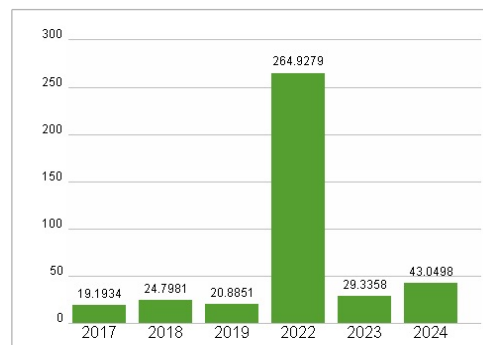
Aktuelles KGV	43,05
Gewinn je Aktie	0,14
Letzte Dividende je Aktie	-
Aktuelle Dividendenrendite	-
Cash Flow je Aktie	0,70
Buchwert je Aktie	4,71
Akt. Marktkapitalisierung	273,37 Mil.
EBIT	28,33 Mil.
EBIT-Marge	3,20
Industrie	Industrie
Sektor	Luftfahrt
Subsektor	Luftfahrt und Verteidigung
Anschrift	FACC AG Fischerstraße 9 A-4910 Ried/Innkreis www.facc.com/
Investor Relations	Florian Heindl
IR-Telefon	+43-59-616-2819
IR-Email	investor.relations@facc.com
Hauptaktionäre	Aviation Industry Corporation of China, Ltd. (AVIC) (55.5%), Free float (44.5%)
Streubesitz	44,50%
Vorstand	Florian Heindl, Andreas Ockel, Tongyu Xu
Aufsichtsrat	Chengkuan Wang, Bin Wang, Jian Wang, Weixi Gong, Jiajia Dai, Tom Williams, Junqi Sheng, Ian Chang
Mitarbeiter	4 039
Umsatz	884,52 Mil.



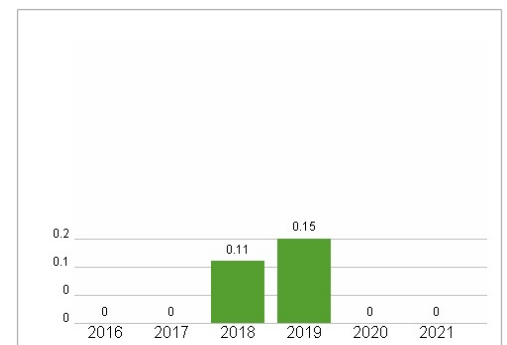
Wertentwicklung

	1M	6M	1J
Performance	-8,56%	+0,93%	+5,16%
Volatilität	35,96	28,04	30,90
Volumen Ø (Stk./Tag)	17	25	50

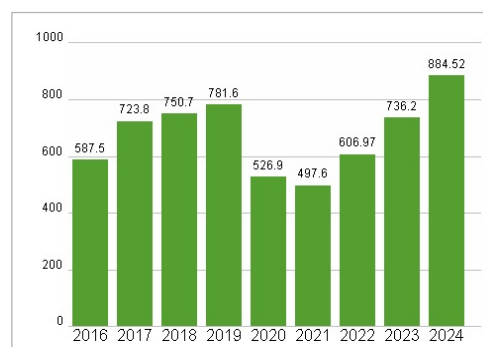
Aktuelles KGV



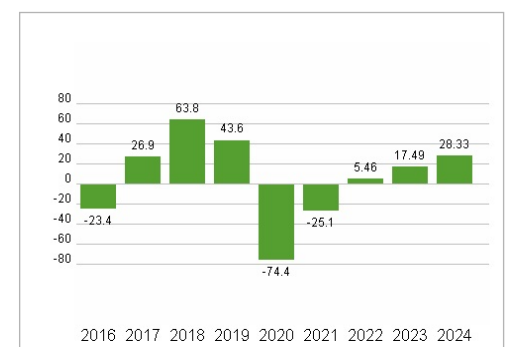
Dividende je Aktie (EUR)



Unternehmensumsatz (EUR)



EBIT (EUR)



Historische Daten: 2024 Erstellt: 04.04.2025 09:54