

# FACC AG INH.AKT.

Börse: Berlin

ISIN: AT00000FACC2

Währung: EUR

Kurs: 7,12 EUR

Stand: 20.02.2025

Die FACC AG entwickelt und produziert Faserverbundkomponenten und -systeme für die Luftfahrtindustrie und zählt in diesem Bereich zu den weltweit führenden Unternehmen. Zum Portfolio gehören Strukturbauteile an Rumpf und Tragflächen, Triebwerkskomponenten sowie komplette Passagierkabinen. Die Leichtbaulösungen und -innovationen finden Anwendung in Verkehrs-, Fracht und Business-Flugzeugen sowie Hubschraubern. Die leichten Produkte sorgen für Gewichtsersparnis, Komfort und Schallreduktion. Zum weiten Kundenkreis zählen große Flugzeughersteller wie Airbus, Boeing, Bombardier, Embraer, COMAC und Sukhoi.

|                            |   |
|----------------------------|---|
| Aktuelles KGV              | 29,34   |
| Gewinn je Aktie            | 0,20  |
| Letzte Dividende je Aktie  | -   |
| Aktuelle Dividendenrendite | -   |
| Cash Flow je Aktie         | 0,80  |
| Buchwert je Aktie          | 4,82  |
| Akt. Marktkapitalisierung  | 266,96 Mil.   |
| EBIT                       | 17,49 Mil.  |
| EBIT-Marge                 | 2,38  |
| Industrie                  | Industrie   |
| Sektor                     | Luftfahrt   |
| Subsektor                  | Luftfahrt und Verteidigung  |
| Anschrift                  | FACC AG<br>Fischerstraße 9<br>A-4910 Ried/Innkreis<br>www.facc.com/   |
| Investor Relations         | Florian Heindl  |
| IR-Telefon                 | +43-59-616-2819   |
| IR-Email                   | investor.relations@facc.com   |
| Hauptaktionäre             | Aviation Industry Corporation of China, Ltd. (AVIC) (55.5%), free float (44.5%)   |
| Streubesitz                | 44,50%  |
| Vorstand                   | Andreas Ockel, Zhen Pang  |
| Aufsichtsrat               | Jian Wang, Tongyu Xu, Junqi Sheng, Weixi Gong, Ian Chang, Jiajia Dai, Jing Guo, Tom Williams, Karin Klee, Jürgen Fischer, Ulrike... |
| Mitarbeiter                | 3 693   |
| Umsatz                     | 736,20 Mil.   |

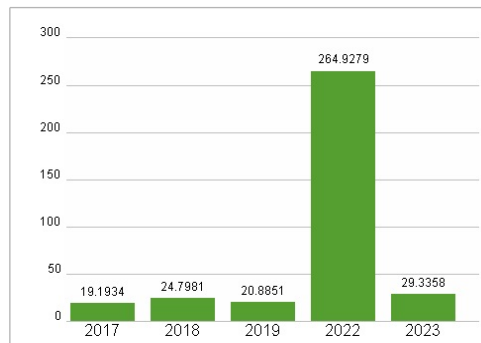
KONZERNVORLAGE



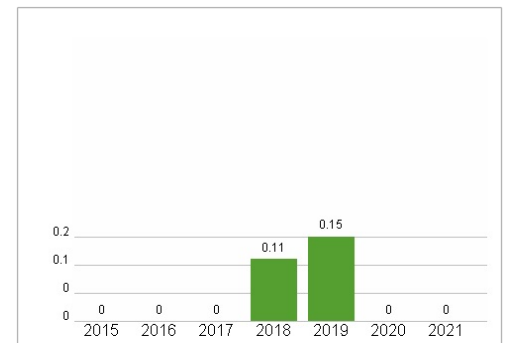
## Wertentwicklung

|                      | 1M      | 6M    | 1J      |
|----------------------|---------|-------|---------|
| Performance          | +17,94% | 0,00% | +16,80% |
| Volatilität          | 34,98   | 27,98 | 35,98   |
| Volumen Ø (Stk./Tag) | 57      | 42    | 48      |

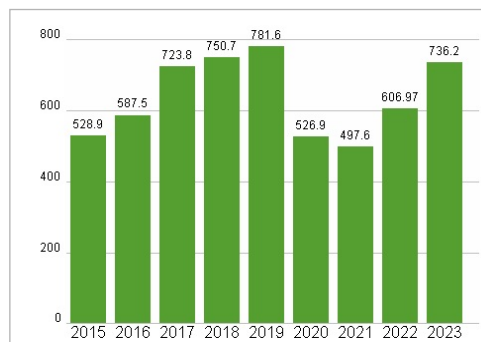
## Aktuelles KGV



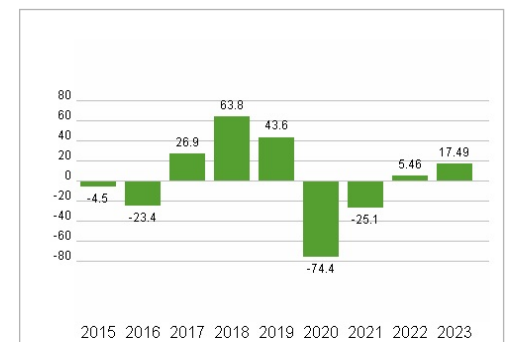
## Dividende je Aktie (EUR)



## Unternehmensumsatz (EUR)



## EBIT (EUR)



Historische Daten: 2023 Erstellt: 23.02.2025 04:41