

HEIDELBERG.DRUCKMA.O.N.

Börse: Düsseldorf

ISIN: DE0007314007

Währung: EUR

Kurs: 1,06 EUR

Stand: 03.04.2025

Die Heidelberger Druckmaschinen AG ist ein Lösungsanbieter für die gesamte Druckindustrie. Das Unternehmen liefert von der Druckvorstufe über die unterschiedlichsten Druckverfahren bis hin zur Weiterverarbeitung alles aus einer Hand, inklusive der dazugehörigen Services, Dienstleistungen und Qualifikationen. Dazu gehören Präzisionsdruckmaschinen für den Digital-, Bogenoffset- und Flexodruck, Ersatzteile, Verbrauchsmaterialien wie Farben, Software zur Integration aller Prozesse in einer Druckerei und Finanzierungslösungen beim Erwerb von Maschinen. Zu den wichtigsten Marktsegmenten zählen der Werbe- und Verpackungsdruck. Im modernen Produktdesign ist die Verpackung zum integralen Bestandteil geworden. So bietet Heidelberg eine große Bandbreite an innovativen Verpackungen für die Pharma- oder Lebensmittelindustrie und viele weitere Bereiche.

Aktuelles KGV	8,12
Gewinn je Aktie	0,13
Letzte Dividende je Aktie	-
Aktuelle Dividendenrendite	-
Cash Flow je Aktie	0,30
Buchwert je Aktie	1,73
Akt. Marktkapitalisierung	316,66 Mil.
EBIT	91,00 Mil.
EBIT-Marge	3,80

Industrie Industrie

Sektor Maschinenbau

Subsektor -

Anschrift
 Heidelberger Druckmaschinen AG
 Kurfürsten-Anlage 52-60
 D-69115 Heidelberg
 www.heidelberg.com

Investor Relations Maximilian Beyer

IR-Telefon +49-6222-82-67120

IR-Email
 investorrelations@heidelberg.com

Hauptaktionäre
 Free Float (83%), Masterwork Group (8,5%), Ferd. Ruesch AG (7,6%)

Streubesitz 78,36%

Vorstand
 Tania von der Goltz, Dr. David Schmedding

Aufsichtsrat
 Dr. Martin Sonnenschein, Ralph Arns, Beate Schmitt, Dr. Bernhard Buck, Dr. Fritz Oesterle, Ferdinand Ruesch, Gerald Dörr, Ina Schlie...

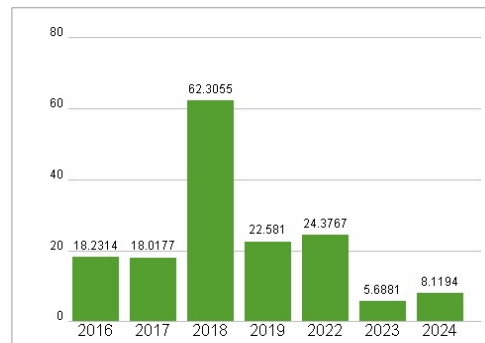
Mitarbeiter 9 591

Umsatz 2395,00 Mil.

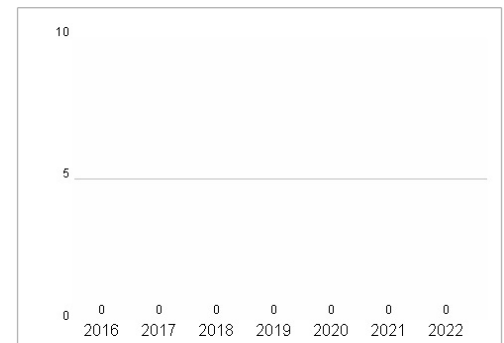


Wertentwicklung	1M	6M	1J
Performance	-14,89%	-3,61%	-6,98%
Volatilität	48,36	38,35	38,64
Volumen Ø (Stk./Tag)	361	1 389	1 162

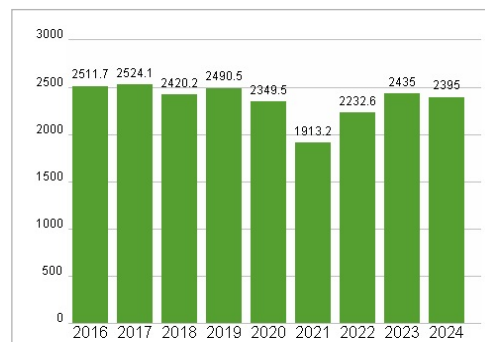
Aktuelles KGV



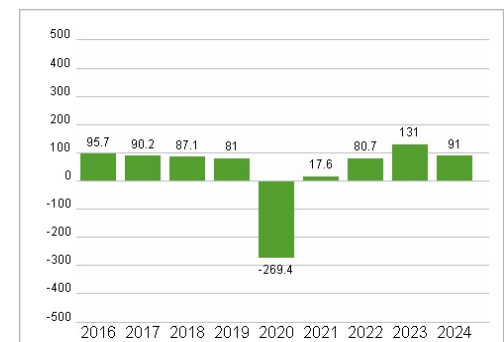
Dividende je Aktie (EUR)



Unternehmensumsatz (EUR)



EBIT (EUR)



Historische Daten: 2024

Erstellt: 05.04.2025 17:17

RISIKOHINWEISE: Die Informationen auf dieser Seite dienen ausschließlich zu Informationszwecken und sollten weder als Verkaufsangebot noch als Aufforderung zum Kauf des Wertpapiers oder einer Empfehlung zugunsten des Wertpapiers verstanden werden. Die baha GmbH und die BAWAG P.S.K. Bank für Arbeit und Wirtschaft und Österreichische Postsparkasse Aktiengesellschaft übernehmen trotz sorgfältigster Recherche keinerlei Haftung für die Richtigkeit der angegebenen Daten.

Factsheet erstellt von: www.baha.com