

HALLIBURTON CO. DL 2,50

Börse: Hamburg

ISIN: US4062161017

Währung: EUR

Kurs: 25,83 EUR

Stand: 20.02.2025

Die Halliburton Company ist einer der führenden Anbieter von technischen Dienstleistungen, Wartungsservices, Planungs- und Entwicklungsservices sowie verschiedener Produkte für Unternehmen aus der Erdöl- und Energieindustrie wie auch der öffentlichen Hand. Die Gruppe bietet eine breite Palette an technischen Dienstleistungen und Produkten für die Förderung und Produktion von Erdöl und Erdgas. Dabei richtet sich Halliburton vorrangig an führende nationale und unabhängige Förderunternehmen mit Tätigkeiten rund um den Globus. Insgesamt werden 13 verschiedene Produkt- und Servicelinien angeboten, die jeweils spezifische Leistungen erbringen. Dazu gehören das Entwickeln und Betreiben von Pipelines, Sandkontrolle, Bohrlochinterventionen, Bohrspülungen, Hochdruckpumpen oder das Lagerstättenmanagement.

Aktuelles KGV	11,58
Gewinn je Aktie	2,35
Letzte Dividende je Aktie	0,68
Aktuelle Dividendenrendite	2,50
Cash Flow je Aktie	3,63
Buchwert je Aktie	9,90
Akt. Marktkapitalisierung	28.957,35 Mil.
EBIT	3822,00 Mil.
EBIT-Marge	16,66

Industrie	Energie und Verfahren
Sektor	Öl und Gas

Subsektor	-
Anschrift	Halliburton Company 3000 North Sam Houston Parkway East Houston, Texas 77032, USA www.halliburton.com

Investor Relations	David Coleman
IR-Telefon	+1-888-669-3920
IR-Email	investors@halliburton.com

Hauptaktionäre	Vanguard Group Inc (12.02%), Capital World Investors (11.51%), Blackrock Inc. (9.48%), State Street Corporation (6.37%), Sanders Capital...
----------------	---

Streubesitz	-
Vorstand	Eric J. Carre, Charles E. Geer, Jr., Lawrence J. Pope, Mark Richard, Myrtle L. Jones, Tim McKeon, Van H. Beckwith, Shannon Slocum...

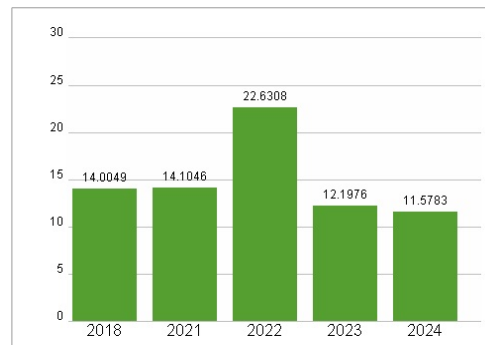
Aufsichtsrat	Jeffrey A. Miller, Abdulaziz Al Khayyal, Alan M. Bennett, Bhavesh V. Patel, Earl M. Cummings, M. Katherine Banks, Milton Carroll, Murry...
--------------	--

Mitarbeiter	-
Umsatz	22944,00 Mil.

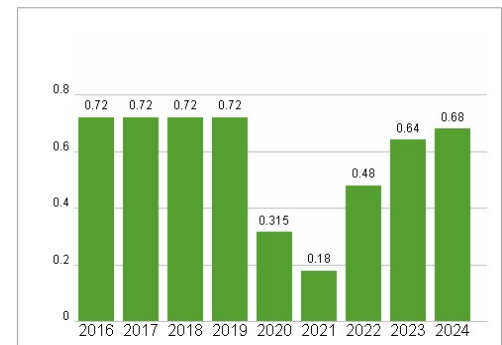


Wertentwicklung	1M	6M	1J
Performance	-6,40%	-9,61%	-21,46%
Volatilität	21,04	30,50	28,95
Volumen Ø (Stk./Tag)	101	75	57

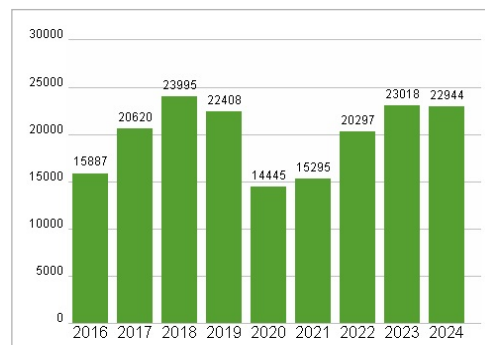
Aktuelles KGV



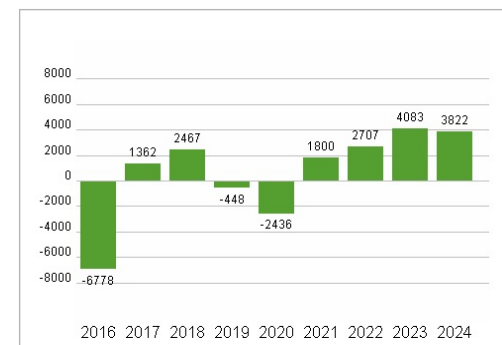
Dividende je Aktie (USD)



Unternehmensumsatz (USD)



EBIT (USD)



Historische Daten: 2024

Erstellt: 24.02.2025 02:23

RISIKOHINWEIS: Die Informationen auf dieser Seite dienen ausschließlich zu Informationszwecken und sollten weder als Verkaufsangebot noch als Aufforderung zum Kauf des Wertpapiers oder einer Empfehlung zugunsten des Wertpapiers verstanden werden. Die baha GmbH und die BAWAG P.S.K. Bank für Arbeit und Wirtschaft und Österreichische Postsparkasse Aktiengesellschaft übernehmen trotz sorgfältigster Recherche keinerlei Haftung für die Richtigkeit der angegebenen Daten.

Factsheet erstellt von: www.baha.com