

IMCD NV

Börse: Euronext - Amsterdam

ISIN: NL0010801007

Währung: EUR

Kurs: 137,35 EUR

Stand: 21.11.2024

IMCD NV ist ein Unternehmen mit Sitz in den Niederlanden, das sich auf den Verkauf, die Vermarktung und den Vertrieb von Spezialchemikalien und Lebensmittelzutaten spezialisiert hat. Das Produktportfolio umfasst Chemikalien aus verschiedenen Bereichen, darunter Pharmazeutika, Körperpflege, Beschichtungen, Lebensmittel und Ernährung, Schmierstoffe, Synthese, Kunststoffe, Waschmittel, Agrochemikalien, Textilien, Abfall- und Wasserbehandlung, Schneiden und Sandstrahlen, Aromen und Duftstoffe, Öl und Gas und Polieren, um nur einige zu nennen.

Aktuelles KGV	30,68
Gewinn je Aktie	5,13
Letzte Dividende je Aktie	2,24
Aktuelle Dividendenrendite	1,42
Cash Flow je Aktie	7,38
Buchwert je Aktie	30,30
Akt. Marktkapitalisierung	8.967,46 Mil.
EBIT	428,52 Mil.
EBIT-Marge	9,65
Industrie	Rohstoffe
Sektor	Chemie
Subsektor	-
Anschrift	IMCD N.V. Wilhelminaplein 32 Rotterdam 3072 DE www.imcdgroup.com

Investor Relations	
IR-Telefon	+31 10 290 86 84
IR-Email	ir@imcdgroup.com

Hauptaktionäre	Capital Research & Management Company (10.08%), FMR LLC (9.99%), Baillie Gifford & Co (9.97%), BlackRock, Inc. (9.78%), Smallcap...
----------------	---

Streubesitz	98,23%
-------------	--------

Vorstand	H.J.J. (Hans) Kooijmans, M.C. (Marcus) Jordan, John Robinson, Olivier Champault, Frank Schneider
----------	--

Aufsichtsrat	J. (Janus) Smalbraak, S.R. (Stephan) Nanninga, V. (Valerie) Diele-Braun, A.E. (Amy) Hebert, W. (Willem) Eelman
--------------	--

Mitarbeiter	4 736
-------------	-------

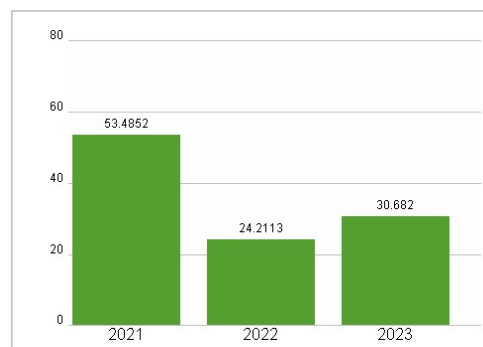
Umsatz	4442,64 Mil.
--------	--------------



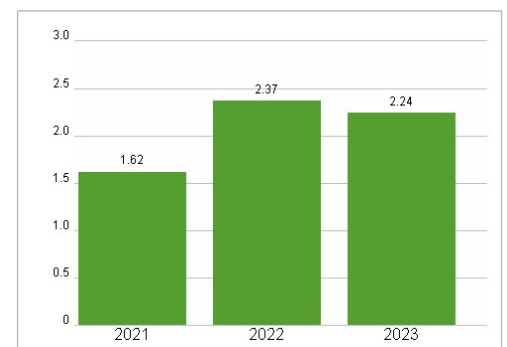
Wertentwicklung

	1M	6M	1J
Performance	-5,30%	-0,07%	+2,22%
Volatilität	32,49	24,37	23,73
Volumen Ø (Stk./Tag)	89 534	87 842	96 359

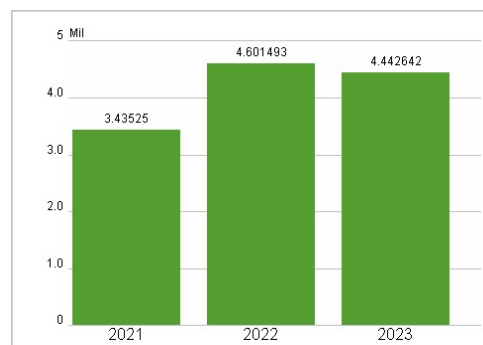
Aktuelles KGV



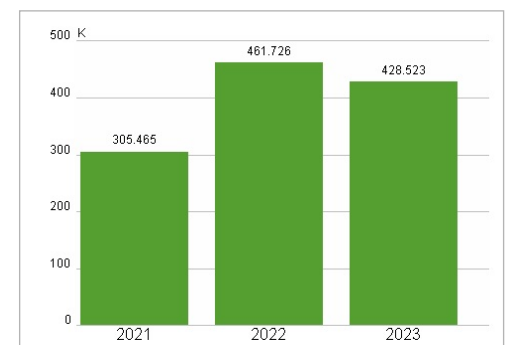
Dividende je Aktie (EUR)



Unternehmensumsatz (EUR)



EBIT (EUR)



Historische Daten: 2023 Erstellt: 23.11.2024 06:48

RISIKOHINWEISE: Die Informationen auf dieser Seite dienen ausschließlich zu Informationszwecken und sollten weder als Verkaufsangebot noch als Aufforderung zum Kauf des Wertpapiers oder einer Empfehlung zugunsten des Wertpapiers verstanden werden. Die baha GmbH und die BAWAG P.S.K. Bank für Arbeit und Wirtschaft und Österreichische Postsparkasse Aktiengesellschaft übernehmen trotz sorgfältigster Recherche keinerlei Haftung für die Richtigkeit der angegebenen Daten.

Factsheet erstellt von: www.baha.com