

# PHILIP MORRIS INTL INC.

Börse: Xetra      ISIN: US7181721090      Währung: EUR      Kurs: 139,40 EUR      Stand: 04.04.2025

Philip Morris International (PMI) zählt zu den größten Herstellern von Tabakprodukten weltweit. Das Produktportfolio setzt sich aus international führenden Marken wie Marlboro, L&M und Philip Morris zusammen. Über 15 internationale und regionale Marken aus unterschiedlichen Preiskategorien werden in rund 180 Ländern verkauft. Der Konzern hält knapp ein Drittel der Anteile am weltweiten Zigarettenmarkt. Daneben ist das Unternehmen in zunehmendem Maß auch an anderen Tabakprodukten wie Zigarren, Feinschnitten und rauchfreien Tabakprodukten beteiligt. Die offensichtlichen Gesundheitsrisiken der eigenen Produkte versucht Philip Morris durch eigene Forschung und durch die Zusammenarbeit mit Regierungen zur Regulierung und Aufklärung zu reduzieren.

Aktuelles KGV	26,52
Gewinn je Aktie	4,54
Letzte Dividende je Aktie	5,30
Aktuelle Dividendenrendite	4,40
Cash Flow je Aktie	7,86
Buchwert je Aktie	-6,35
Akt. Marktkapitalisierung	187.127,07 Mil.
EBIT	13402,00 Mil.
EBIT-Marge	35,38

Industrie	Konsumgüter
Sektor	Getränke und Nahrungsmittelherstellung
Subsektor	-

Anschrift  
Philip Morris International Inc.  
677 Washington Boulevard  
Stamford, CT 06901  
www.pmi.com

Investor Relations      James Bushnell  
IR-Telefon      +1-917-663-2233  
IR-Email      InvestorRelations@pmi.com

Hauptaktionäre  
Vanguard Group Inc (8.97%),Capital World Investors (7.88%),Blackrock Inc. (6.75%),Capital International Investors (5.96%),State Street...

Streubesitz      80,70%

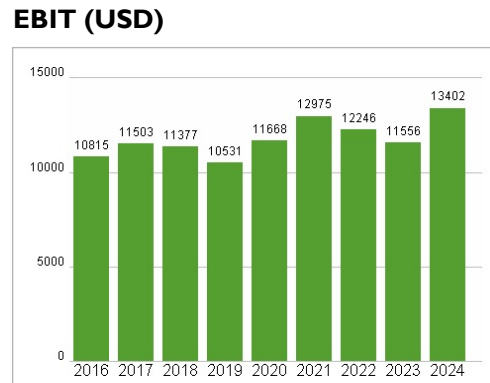
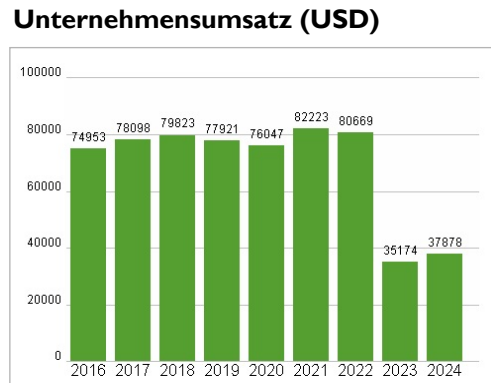
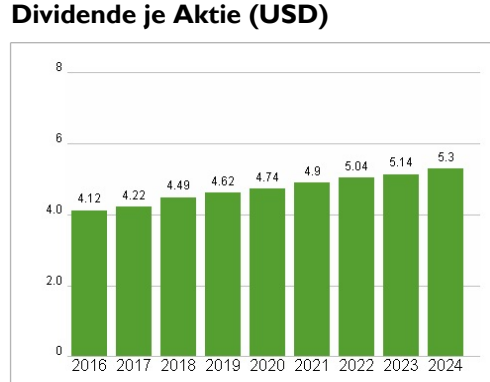
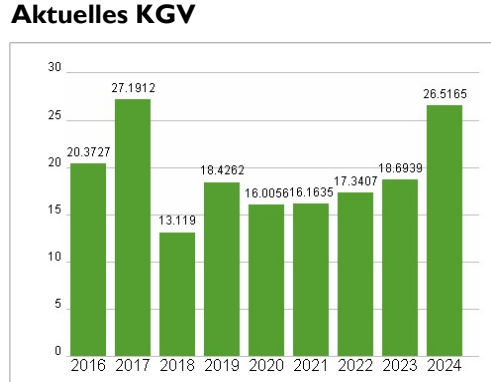
Vorstand  
Emmanuel Babeau, Andreas Kurali, Bin Li, Frank de Rooij, Frederic de Wilde, Gregoire Verdeaux, Jorge Insuasty, Marco Mariotti, Marian...

Aufsichtsrat  
André Calantzopoulos, Bonin Bough, Dessislava Temperley, Dr. Juan José Daboub, Jacek Olczak, Jun Makihara, Kalpana Morparia, Lisa Hook...

Mitarbeiter      -  
Umsatz      37878,00 Mil.



Wertentwicklung	1M	6M	1J
Performance	-2,32%	+26,17%	+64,46%
Volatilität	23,59	27,61	22,70
Volumen Ø (Stk./Tag)	1 164	831	921



Historische Daten: 2024      Erstellt: 07.04.2025 17:33

RISIKOHINWEISE: Die Informationen auf dieser Seite dienen ausschließlich zu Informationszwecken und sollten weder als Verkaufsangebot noch als Aufforderung zum Kauf des Wertpapiers oder einer Empfehlung zugunsten des Wertpapiers verstanden werden. Die baha GmbH und die BAWAG P.S.K. Bank für Arbeit und Wirtschaft und Österreichische Postsparkasse Aktiengesellschaft übernehmen trotz sorgfältigster Recherche keinerlei Haftung für die Richtigkeit der angegebenen Daten.

Factsheet erstellt von: www.baha.com