

FACC AG INH.AKT.

Börse: Stuttgart

ISIN: AT00000FACC2

Währung: EUR

Kurs: 5,96 EUR

Stand: 19.12.2024

Die FACC AG entwickelt und produziert Faserverbundkomponenten und -systeme für die Luftfahrtindustrie und zählt in diesem Bereich zu den weltweit führenden Unternehmen. Zum Portfolio gehören Strukturbauteile an Rumpf und Tragflächen, Triebwerkskomponenten sowie komplette Passagierkabinen. Die Leichtbaulösungen und -innovationen finden Anwendung in Verkehrs-, Fracht und Business-Flugzeugen sowie Hubschraubern. Die leichten Produkte sorgen für Gewichtsersparnis, Komfort und Schallreduktion. Zum weiten Kundenkreis zählen große Flugzeughersteller wie Airbus, Boeing, Bombardier, Embraer, COMAC und Sukhoi.

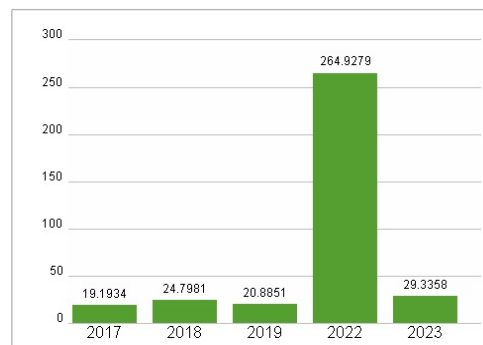
Aktuelles KGV	29,34
Gewinn je Aktie	0,20
Letzte Dividende je Aktie	-
Aktuelle Dividendenrendite	-
Cash Flow je Aktie	0,80
Buchwert je Aktie	4,82
Akt. Marktkapitalisierung	266,96 Mil.
EBIT	17,49 Mil.
EBIT-Marge	2,38
Industrie	Industrie
Sektor	Luffahrt
Subsektor	Luffahrt und Verteidigung
Anschrift	FACC AG Fischerstraße 9 A-4910 Ried/Innkreis www.facc.com/
Investor Relations	Florian Heindl
IR-Telefon	+43-59-616-2819
IR-Email	investor.relations@facc.com
Hauptaktionäre	Aviation Industry Corporation of China, Ltd. (AVIC) (55.5%), free float (44.5%)
Streubesitz	44,50%
Vorstand	Andreas Ockel, Zhen Pang
Aufsichtsrat	Jian Wang, Tongyu Xu, Junqi Sheng, Weixi Gong, Ian Chang, Jiajia Dai, Jing Guo, Tom Williams, Karin Klee, Jürgen Fischer, Ulrike...
Mitarbeiter	3 693
Umsatz	736,20 Mil.



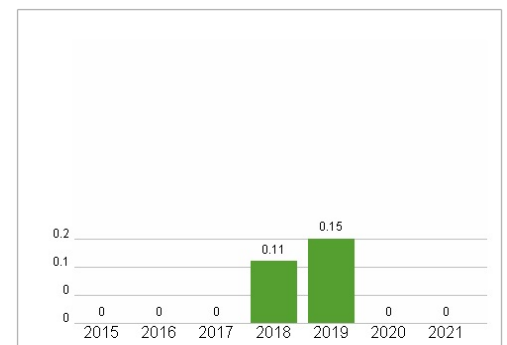
Wertentwicklung

	1M	6M	1J
Performance	-1,65%	-26,05%	+4,56%
Volatilität	23,70	38,02	35,15
Volumen Ø (Stk./Tag)	76	271	236

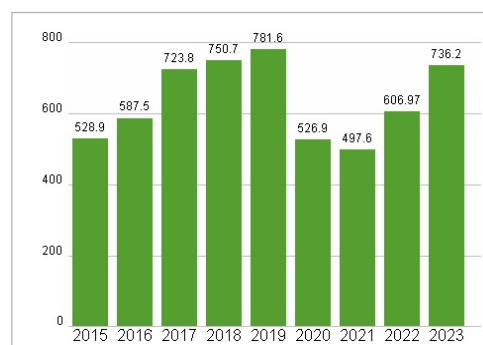
Aktuelles KGV



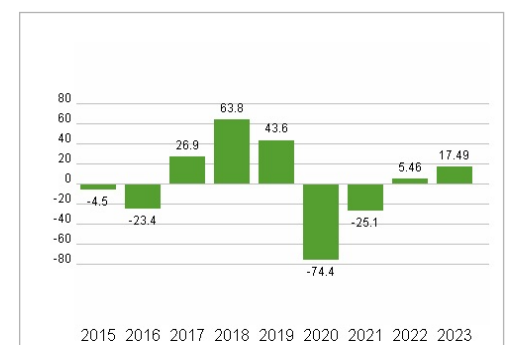
Dividende je Aktie (EUR)



Unternehmensumsatz (EUR)



EBIT (EUR)



Historische Daten: 2023 Erstellt: 23.12.2024 03:00