

# 7C SOLARPARKEN AG O.N.

Börse: Düsseldorf

ISIN: DE000A1IQW68

Währung: EUR

Kurs: 1,95 EUR

Stand: 08.01.2025

Die 7C Solarparks AG zählt zu den mittelgroßen Betreibern von Solarparks in Deutschland. Alle laufenden Tätigkeiten erfolgen mit Eigenkompetenzen der Gesellschaft. 7C Solarparks verfügt über eine eigene O&M-Abteilung. Sämtliche administrative und unterstützende kaufmännische Tätigkeiten in den Bereichen Akquise, Finanzierung und Verbesserung der laufenden Betreibergesellschaften werden hausintern durchgeführt. Die 7C Solarparks AG ist im September 2014 aus der Übernahme der Colexon Energy AG durch die belgische 7C Solarparks NV hervorgegangen.

|                            |             |
|----------------------------|-------------|
| Aktuelles KGV              | 29,91       |
| Gewinn je Aktie            | 0,12        |
| Letzte Dividende je Aktie  | 0,12        |
| Aktuelle Dividendenrendite | 3,30        |
| Cash Flow je Aktie         | 0,54        |
| Buchwert je Aktie          | 2,78        |
| Akt. Marktkapitalisierung  | 301,58 Mil. |
| EBIT                       | 21,76 Mil.  |
| EBIT-Marge                 | 31,16       |

|           |                        |
|-----------|------------------------|
| Industrie | Energie und Versorgung |
| Sektor    | Energieversorger       |

|           |  |
|-----------|--|
| Subsektor | -  |
| Anschrift | 7C Solarparks AG<br>An der Feuerwache 15<br>D-95445 Bayreuth<br>www.solarparks.com |

|                    |                   |
|--------------------|-------------------|
| Investor Relations |                   |
| IR-Telefon         |                   |
| IR-Email           | ir@solarparks.com |

|                |   |
|----------------|---|
| Hauptaktionäre | Free float (81.98%), Rodolphe de Spoelberch (7.3%), Vlaamse Energieholding BV (5.8%), Distri Beheer 21 NV (4.92%) |
|----------------|---|

|             |        |
|-------------|--------|
| Streubesitz | 81,98% |
|-------------|--------|

|          |             |
|----------|-------------|
| Vorstand | Koen Boriau |
|----------|-------------|

|              |   |
|--------------|---|
| Aufsichtsrat | Joris de Meester, Bridget Woods, Paul De fauw, Paul Decraemer |
|--------------|---|

|             |    |
|-------------|----|
| Mitarbeiter | 23 |
|-------------|----|

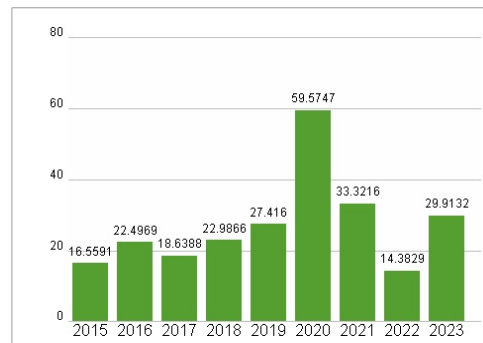
|        |            |
|--------|------------|
| Umsatz | 69,82 Mil. |
|--------|------------|



## Wertentwicklung

|                      | 1M     | 6M      | 1J      |
|----------------------|--------|---------|---------|
| Performance          | +0,52% | -18,21% | -47,20% |
| Volatilität          | 14,97  | 31,71   | 32,25   |
| Volumen Ø (Stk./Tag) | 215    | 98      | 65      |

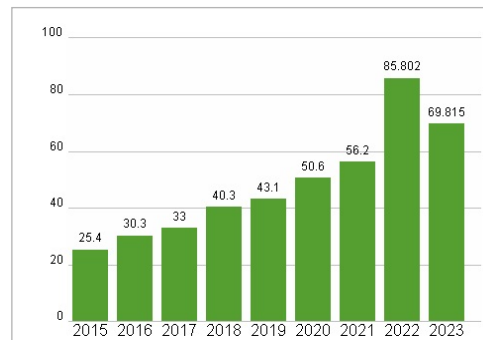
## Aktuelles KGV



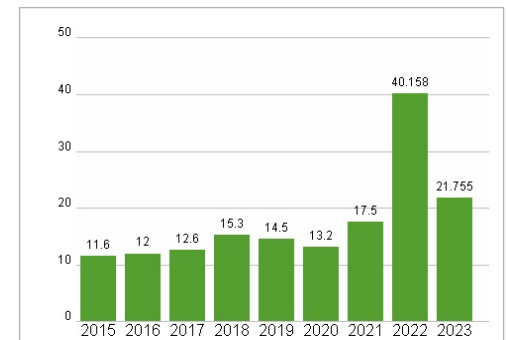
## Dividende je Aktie (EUR)



## Unternehmensumsatz (EUR)



## EBIT (EUR)



Historische Daten: 2023

Erstellt: 09.01.2025 17:41

RISIKOHINWEISE: Die Informationen auf dieser Seite dienen ausschließlich zu Informationszwecken und sollten weder als Verkaufsangebot noch als Aufforderung zum Kauf des Wertpapiers oder einer Empfehlung zugunsten des Wertpapiers verstanden werden. Die baha GmbH und die BAWAG P.S.K. Bank für Arbeit und Wirtschaft und Österreichische Postsparkasse Aktiengesellschaft übernehmen trotz sorgfältigster Recherche keinerlei Haftung für die Richtigkeit der angegebenen Daten.

Factsheet erstellt von: www.baha.com