

# IMCD N.V. EO -,16

Börse: Stuttgart      ISIN: NL0010801007      Währung: EUR      Kurs: 120,10 EUR      Stand: 03.04.2025

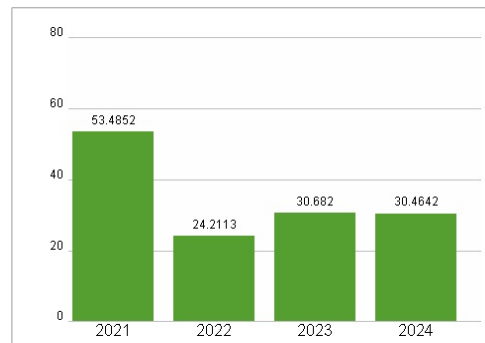
IMCD NV ist ein Unternehmen mit Sitz in den Niederlanden, das sich auf den Verkauf, die Vermarktung und den Vertrieb von Spezialchemikalien und Lebensmittelzutaten spezialisiert hat. Das Produktportfolio umfasst Chemikalien aus verschiedenen Bereichen, darunter Pharmazeutika, Körperpflege, Beschichtungen, Lebensmittel und Ernährung, Schmierstoffe, Synthese, Kunststoffe, Waschmittel, Agrochemikalien, Textilien, Abfall- und Wasserbehandlung, Schneiden und Sandstrahlen, Aromen und Duftstoffe, Öl und Gas und Polieren, um nur einige zu nennen.

|                            |   |
|----------------------------|---|
| Aktuelles KGV              | 30,46   |
| Gewinn je Aktie            | 4,71  |
| Letzte Dividende je Aktie  | 2,15  |
| Aktuelle Dividendenrendite | 1,50  |
| Cash Flow je Aktie         | 4,73  |
| Buchwert je Aktie          | 37,48   |
| Akt. Marktkapitalisierung  | 8.476,45 Mil.   |
| EBIT                       | 425,11 Mil.   |
| EBIT-Marge                 | 8,99  |
| Industrie                  | Rohstoffe   |
| Sektor                     | Chemie  |
| Subsektor                  | -   |
| Anschrift                  | IMCD N.V.<br>Wilhelminaplein 32<br>Rotterdam 3072 DE<br>www.imcdgroup.com                   |
| Investor Relations         |   |
| IR-Telefon                 | +31 10 290 86 84  |
| IR-Email                   | ir@imcdgroup.com  |
| Hauptaktionäre             | FMR, LLC (10%),BlackRock Inc. (9.21%),Smallcap World Fund Inc. (4.97%),UBS Group AG (3.04%) |
| Streubesitz                | 98,23%  |
| Vorstand                   | Hans Kooijmans, Marcus Jordan   |
| Aufsichtsrat               | Janus Smalbraak, Stephan Nanninga, Amy Hebert, Willem Eelman, Dorthe Mikkelsen              |
| Mitarbeiter                | 5 126   |
| Umsatz                     | 4727,60 Mil.  |

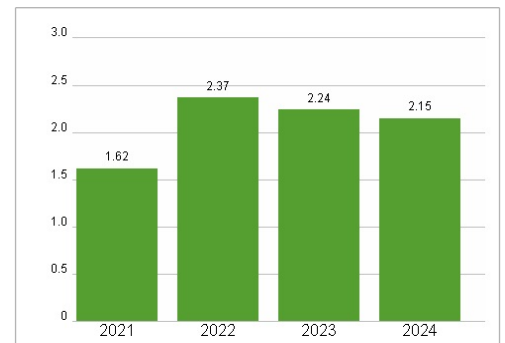


|                      | IM      | 6M      | IJ      |
|----------------------|---------|---------|---------|
| Performance          | -14,78% | -22,64% | -24,66% |
| Volatilität          | 22,73   | 25,40   | 24,39   |
| Volumen Ø (Stk./Tag) | 00      | 00      | 00      |

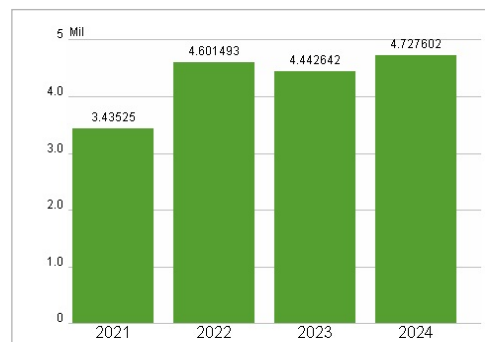
### Aktuelles KGV



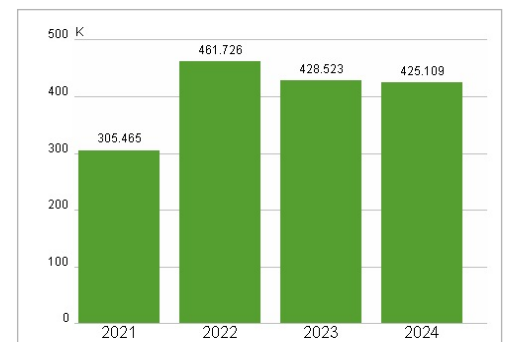
### Dividende je Aktie (EUR)



### Unternehmensumsatz (EUR)



### EBIT (EUR)



Historische Daten: 2024      Erstellt: 06.04.2025 09:17

RISIKOHINWEISE: Die Informationen auf dieser Seite dienen ausschließlich zu Informationszwecken und sollten weder als Verkaufsangebot noch als Aufforderung zum Kauf des Wertpapiers oder einer Empfehlung zugunsten des Wertpapiers verstanden werden. Die baha GmbH und die BAWAG P.S.K. Bank für Arbeit und Wirtschaft und Österreichische Postsparkasse Aktiengesellschaft übernehmen trotz sorgfältigster Recherche keinerlei Haftung für die Richtigkeit der angegebenen Daten.

Factsheet erstellt von: www.baha.com