

NN Group NV

Börse: Euronext - Amsterdam

ISIN: NL0010773842

Währung: EUR

Kurs: 50,66 EUR

Stand: 03.04.2025

Die NN Group ist ein Versicherungs- und Finanzdienstleistungsunternehmen. Nach der Ausgliederung aus der ING Group ist der Konzern als eigenständige Gesellschaft tätig. Zur NN-Gruppe gehören die Nationale-Nederlanden, NN (vormals ING Insurance) und NN Investment Partners (vormals ING Investment Management). Die Produktsegmente sind in Altersversorgung, Versicherungen, Investments und Bankwesen strukturiert. Die umfangreiche Angebotspalette des Konzerns beinhaltet Produkte für die Altersversorgung, Lebens- und Nichtlebensversicherungen inklusive Krankheits-, Unfall-, Kfz- und Hausratsversicherungen wie auch unterschiedliche Anlageprodukte und Beratungsdienstleistungen für institutionelle und private Kunden. Im Weiteren werden für Privatkunden in den Niederlanden Bankdienstleistungen wie unter anderem Hypothekenfinanzierung, Konsumentenkredite und Verwaltung von Spareinlagen offeriert. Die NN Group betreut mehr als 15 Millionen Kunden hauptsächlich in Europa aber auch in den USA, in Asien und dem Mittleren Osten und hat seinen Firmensitz in Amsterdam, Holland.

Aktuelles KGV	7,11
Gewinn je Aktie	5,92
Letzte Dividende je Aktie	3,44
Aktuelle Dividendenrendite	8,18
Cash Flow je Aktie	-1,50
Buchwert je Aktie	74,16
Akt. Marktkapitalisierung	11.250,60 Mil.
EBIT	0,00 Mil.
EBIT-Marge	-

Industrie	Finanzdienstleister
Sektor	Versicherungen
Subsektor	-
Anschrift	NN Group NV Schenkade 65 NL-2595 AS Den Haag https://www.nn-group.com/Home.htm

Investor Relations	Jelmer Lantinga
IR-Telefon	+31-88-6635464
IR-Email	investor.relations@nn-group.com

Hauptaktionäre	BlackRock, Inc. (6.6%), Norges Bank (5%), Amundi Asset Management (3.1%), State Street Corporation (3%), Thornburg Investment Management...
----------------	---

Streubesitz	71,27%
-------------	--------

Vorstand	Annemiek van Melick, Tjeerd Bosklopper, Frank Eijnsink, Dailah Nihot, Wilbert Ouburg, Leon van Riet, Janet Stuijt
----------	---

Aufsichtsrat	David Cole, Pauline van der Meer Mohr, Inga Beale, Robert Jenkins, Rob Lelieveld, Cecilia Reyes, Koos Timmermans
--------------	--

Mitarbeiter	16 439
-------------	--------

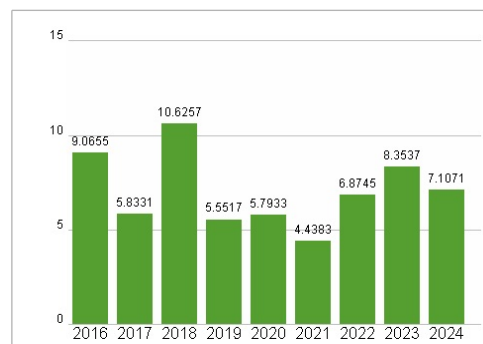
Umsatz	20649,00 Mil.
--------	---------------



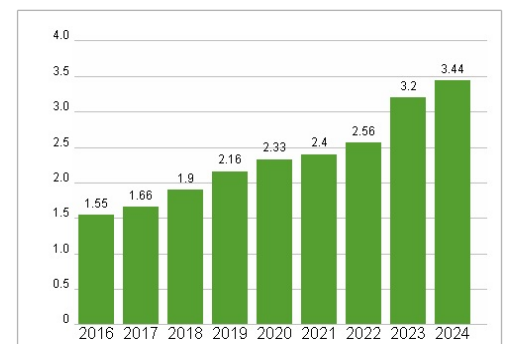
Wertentwicklung

	1M	6M	1J
Performance	+1,15%	+10,62%	+12,96%
Volatilität	19,91	16,47	16,41
Volumen Ø (Stk./Tag)	999 791	827 095	778 564

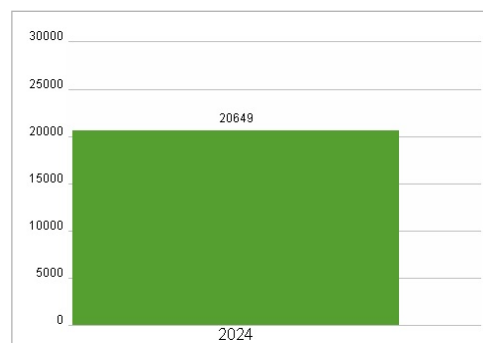
Aktuelles KGV



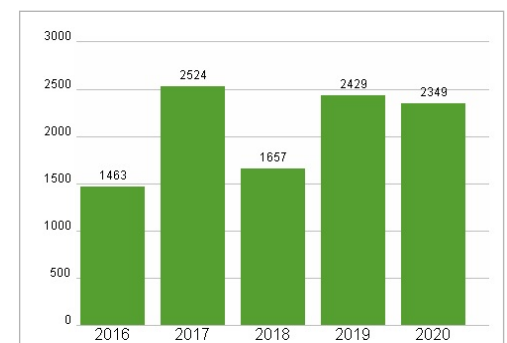
Dividende je Aktie (EUR)



Unternehmensumsatz (EUR)



EBIT (EUR)



Historische Daten: 2024 Erstellt: 06.04.2025 18:04

RISIKOHINWEISE: Die Informationen auf dieser Seite dienen ausschließlich zu Informationszwecken und sollten weder als Verkaufsangebot noch als Aufforderung zum Kauf des Wertpapiers oder einer Empfehlung zugunsten des Wertpapiers verstanden werden. Die baha GmbH und die BAWAG P.S.K. Bank für Arbeit und Wirtschaft und Österreichische Postsparkasse Aktiengesellschaft übernehmen trotz sorgfältigster Recherche keinerlei Haftung für die Richtigkeit der angegebenen Daten.

Factsheet erstellt von: www.baha.com