

FINECOBANK BCA FIN.EO-,33

Börse: Lang & Schwarz

ISIN: IT0000072170

Währung: EUR

Kurs: 14,51 EUR

Stand: 15.08.2024

FinecoBank Banca Fineco S.p.A., eine Tochtergesellschaft der italienischen UniCredit-Gruppe, ist spezialisiert auf die Bereiche Direktbanking und Finanzberatung mit Fokus auf Online-Brokerage. FinecoBank bietet Privatkunden ein spesenfreies Bankkonto an über das traditionelle Bankdienstleistungen wie auch Kredite und online-trading über Computer, Smartphone und Tablet abgewickelt werden können. Mit über 300 Beratungszentren und mit einem Beratungsnetz von mehr als 2.600 Personal Financial Advisors betreut die FinecoBank über eine Million Kunden in Italien.

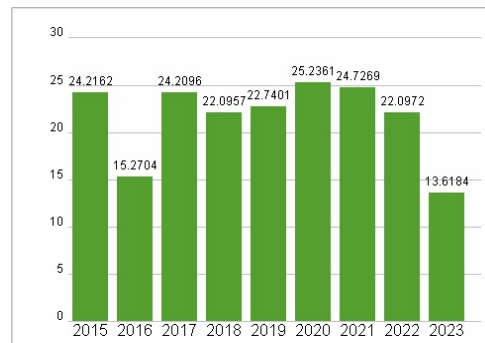
| | |
|----------------------------|---------------------------------------------------------------------------------------------------------------------------------------------------------|
| Aktuelles KGV | 13,62 |
| Gewinn je Aktie | 1,00 |
| Letzte Dividende je Aktie | 0,49 |
| Aktuelle Dividendenrendite | 3,61 |
| Cash Flow je Aktie | 1,86 |
| Buchwert je Aktie | 3,59 |
| Akt. Marktkapitalisierung | 8.295,00 Mil. |
| EBIT | 1234,01 Mil. |
| EBIT-Marge | - |
| Industrie | Finanzdienstleister |
| Sektor | Banken |
| Subsektor | Banken |
| Anschrift | FinecoBank Banca Fineco S.p.A. Piazza Durante 11 I-Milan 20131 https://finecobank.com/en/public |
| Investor Relations | Franca Cavaliere |
| IR-Telefon | +39-2-8862-3820 |
| IR-Email | investors@finecobank.com |
| Hauptaktionäre | BlackRock, Inc. (9.19%),Schroders plc (5.06%),Capital Research and Management Company (5.04%),Wellington Management Group LLP (5.04%) |
| Streubesitz | 82,76% |
| Vorstand | Morena Pellicari, Fabio Milanesi, Paolo Di Grazia, Mauro Albanese, Giovanni Boneschi, Silvio Puchar, Andrea Pepe |
| Aufsichtsrat | Giacomo Ramenghi, Luisa Marina Pasotti, Massimo Gatto |
| Mitarbeiter | 1 384 |
| Umsatz | 0,00 Mil. |



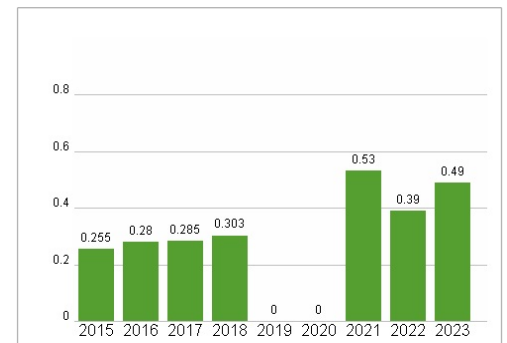
Wertentwicklung

| | 1M | 6M | 1J |
|----------------------|--------|---------|---------|
| Performance | -6,53% | +11,94% | +15,63% |
| Volatilität | 28,07 | 25,98 | 26,64 |
| Volumen Ø (Stk./Tag) | 00 | 00 | 00 |

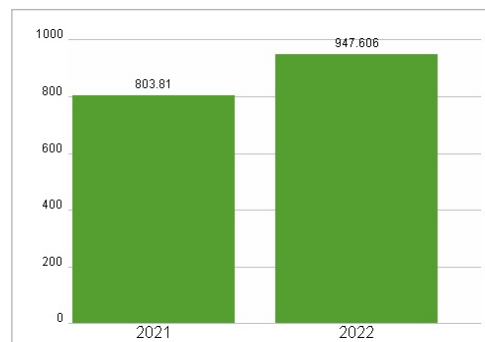
Aktuelles KGV



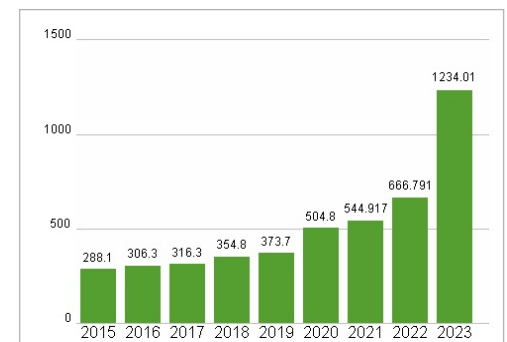
Dividende je Aktie (EUR)



Unternehmensumsatz (EUR)



EBIT (EUR)



Historische Daten: 2023

Erstellt: 17.08.2024 06:22