

SEMPERIT AG HLDG

Börse: gettex

ISIN: AT0000785555

Währung: EUR

Kurs: 11,58 EUR

Stand: 21.11.2024

Semperit AG Holding ist einer der weltweit führenden Hersteller der Kautschuk- und Kunststoffindustrie. Die Produkte werden hauptsächlich für die beiden großen Bereiche Industrie und Medizin entwickelt und hergestellt. So zählen zu den wichtigsten Produktgruppen Untersuchungs- und Operationshandschuhe, Hydraulik- und Industrieschläuche, Förderbänder, Rolltreppen-Handläufe, Bauprofile, Seilbahnringe, Skifolien und Produkte für den Eisenbahnoberbau. Bei der Forschung und Entwicklung setzt Semperit auf die Weiterentwicklung der Werkstoffe und der Fertigungsverfahren, um so das Sortiment ständig zu erweitern und die Qualität zu verbessern.

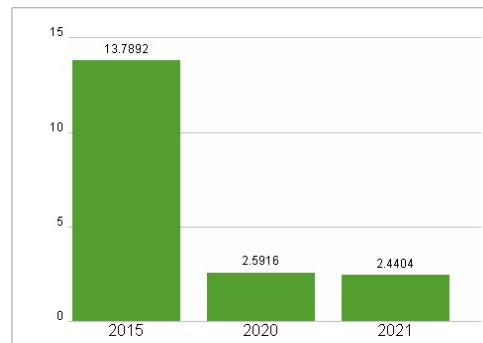
Aktuelles KGV	-
Gewinn je Aktie	-0,82
Letzte Dividende je Aktie	0,50
Aktuelle Dividendenrendite	3,53
Cash Flow je Aktie	3,22
Buchwert je Aktie	20,67
Akt. Marktkapitalisierung	291,32 Mil.
EBIT	34,64 Mil.
EBIT-Marge	4,80
Industrie	Rohstoffe
Sektor	Chemie
Subsektor	-
Anschrift	Semperit AG Holding Modecenterstraße 22 A-1031 Wien www.semperitgroup.com
Investor Relations	Judit Helenyi
IR-Telefon	+43-1-79777-310
IR-Email	judit.helenyi@semperitgroup.com
Hauptaktionäre	B&C (54.18%), free float (35.11%), de Krassny GmbH (10.07%), LLB Invest Kapitalanlagegesellschaft (0.64%)
Streubesitz	46,00%
Vorstand	Helmut Sorger, Gerfried Eder
Aufsichtsrat	Thomas Cord Prinzhorn, Stefan Fida, Stephan Büttner, Klaus F. Erkes, Claus Möhlenkamp, Birgit Noggler, Marion A. Weissenberger-Eibl...
Mitarbeiter	4 576
Umsatz	721,08 Mil.



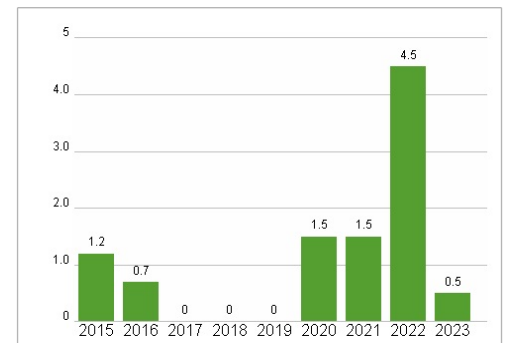
Wertentwicklung

	1M	6M	1J
Performance	-0,34%	+0,17%	-19,22%
Volatilität	15,23	27,97	29,83
Volumen Ø (Stk./Tag)	76	188	290

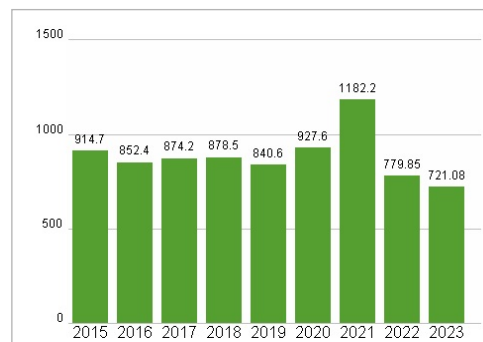
Aktuelles KGV



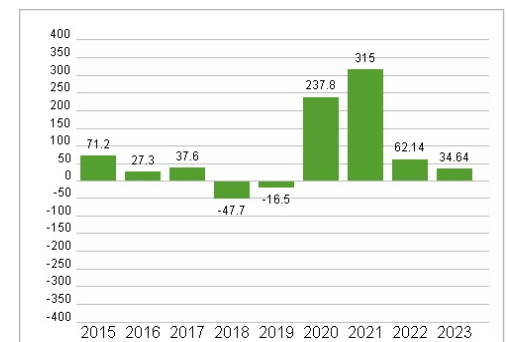
Dividende je Aktie (EUR)



Unternehmensumsatz (EUR)



EBIT (EUR)



Historische Daten: 2023

Erstellt: 22.11.2024 10:25

RISIKOHINWEIS: Die Informationen auf dieser Seite dienen ausschließlich zu Informationszwecken und sollten weder als Verkaufsangebot noch als Aufforderung zum Kauf des Wertpapiers oder einer Empfehlung zugunsten des Wertpapiers verstanden werden. Die baha GmbH und die BAWAG P.S.K. Bank für Arbeit und Wirtschaft und Österreichische Postsparkasse Aktiengesellschaft übernehmen trotz sorgfältigster Recherche keinerlei Haftung für die Richtigkeit der angegebenen Daten.

Factsheet erstellt von: www.baha.com