

KUEHNE + NAGEL INTL SF I

Börse: gettex

ISIN: CH0025238863

Währung: EUR

Kurs: - EUR

Stand: 01.01.0001

Die Kühne & Nagel International AG ist ein international tätiges Logistik- und Speditionsunternehmen. Die Kernaktivitäten umfassen See-, Luft- und Bahnfracht, Verschiffung auf Flüssen, Dienstleistungen im Versorgungskettenmanagement, Kontraktlogistik, Zollabfertigung, Hafendienstleistungen sowie Spezialservices wie Holz- und Papiertransport, Messespedition, Umzüge, Automobilzuliefer- und Flughafenlogistik und Projektgeschäfte. Des Weiteren bietet das Unternehmen die Vermittlung von Versicherungen, fachgerechten Verpackungen von Seefracht, Finanzdienstleistungen und Reisebürodienste an.

| | |
|----------------------------|--|
| Aktuelles KGV | 24,45 |
| Gewinn je Aktie | 11,85 |
| Letzte Dividende je Aktie | 10,00 |
| Aktuelle Dividendenrendite | 3,45 |
| Cash Flow je Aktie | 14,07 |
| Buchwert je Aktie | 26,11 |
| Akt. Marktkapitalisierung | 34.994,45 Mil. |
| EBIT | 1903,00 Mil. |
| EBIT-Marge | 8,01 |
| Industrie | Industrie |
| Sektor | Transport |
| Subsektor | Spedition, Seefracht |
| Anschrift | Kühne & Nagel International AG Wright-Strasse 1 Opfikon www.kn-portal.com/ |
| Investor Relations | |
| IR-Telefon | +41-44-786-9678 |
| IR-Email | |
| Hauptaktionäre | Kuehne Holding AG (54.1%),Kuhne Foundation (4.7%),Black Rock Inc. (3.1%) |
| Streubesitz | 40,45% |
| Vorstand | Markus Blanka-Graff, Gianfranco Sgro, Martin Kolbe, Yngve Ruud, Marc Pfeffer, Michael Aldwell, Sarah Kreienbühl, Dr. Hansjoerg Rodi... |
| Aufsichtsrat | Dr. Joerg Wolle, Karl Gernandt, Dominik Bürgy, Dr. Martin C. Wittig, Hauke Stars, Tobias B. Staehelin, Anne-Catherine Berner, Dominik... |
| Mitarbeiter | 80 983 |
| Umsatz | 23749,00 Mil. |

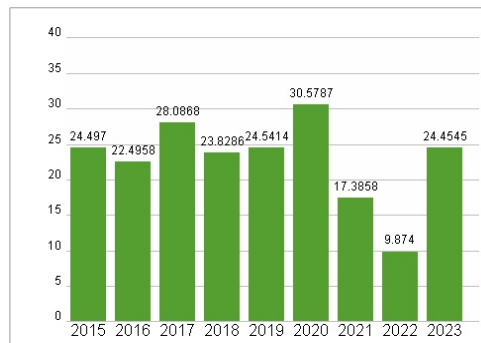
KONZERN WERTPAPIERE



Wertentwicklung

| | 1M | 6M | 1J |
|----------------------|-------|-------|-------|
| Performance | 0,00% | 0,00% | 0,00% |
| Volatilität | | | |
| Volumen Ø (Stk./Tag) | 00 | 00 | 00 |

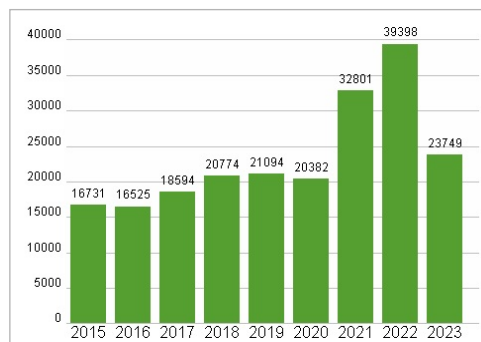
Aktuelles KGV



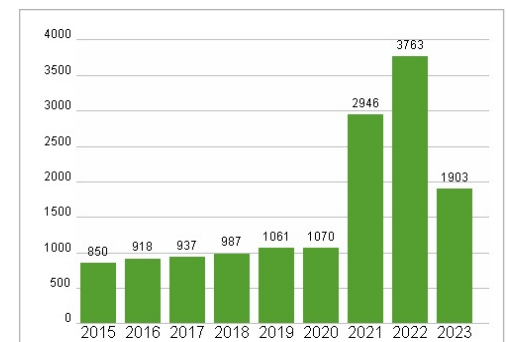
Dividende je Aktie (CHF)



Unternehmensumsatz (CHF)



EBIT (CHF)



Historische Daten: 2023

Erstellt: 22.11.2024 15:53

RISIKOHINWEIS: Die Informationen auf dieser Seite dienen ausschließlich zu Informationszwecken und sollten weder als Verkaufsangebot noch als Aufforderung zum Kauf des Wertpapiers oder einer Empfehlung zugunsten des Wertpapiers verstanden werden. Die baha GmbH und die BAWAG P.S.K. Bank für Arbeit und Wirtschaft und Österreichische Postsparkasse Aktiengesellschaft übernehmen trotz sorgfältigster Recherche keinerlei Haftung für die Richtigkeit der angegebenen Daten.

Factsheet erstellt von: www.baha.com