

# GEBERIT AG NA DISP. SF-10

Börse: gettex

ISIN: CH0030170408

Währung: EUR

Kurs: - EUR

Stand: 01.01.0001

Die weltweit tätige Geberit Gruppe ist in Europa führend auf dem Gebiet der Sanitärprodukte. Geberit agiert als integrierter Konzern mit einer sehr starken lokalen Präsenz in den meisten europäischen Ländern und bietet einen einzigartigen Mehrwert in den Bereichen Sanitärtechnik und Badkeramik. Der Hauptsitz der Gruppe befindet sich in Rapperswil-Jona, Schweiz.

|                            |                                                                                                       |
|----------------------------|-------------------------------------------------------------------------------------------------------|
| Aktuelles KGV              | 30,74                                                                                                 |
| Gewinn je Aktie            | 17,53                                                                                                 |
| Letzte Dividende je Aktie  | 12,70                                                                                                 |
| Aktuelle Dividendenrendite | 2,36                                                                                                  |
| Cash Flow je Aktie         | 24,38                                                                                                 |
| Buchwert je Aktie          | 37,51                                                                                                 |
| Akt. Marktkapitalisierung  | 18.966,92 Mil.                                                                                        |
| EBIT                       | 768,50 Mil.                                                                                           |
| EBIT-Marge                 | 24,92                                                                                                 |
| Industrie                  | Industrie                                                                                             |
| Sektor                     | Bau- und Baustoffe                                                                                    |
| Subsektor                  | Baustoffe                                                                                             |
| Anschrift                  | Geberit AG<br>Schachenstraße 77<br>Rapperswil-Jona<br>www.geberit.com/                                |
| Investor Relations         | Roman Sidler                                                                                          |
| IR-Telefon                 | +41-55-221-6947                                                                                       |
| IR-Email                   | corporate.communications@geberit.com                                                                  |
| Hauptaktionäre             | Black Rock, New York (Mother Company), US (5.21%), Geberit AG (5%), UBS Fund Management AG (3.1%)     |
| Streubesitz                | 91,84%                                                                                                |
| Vorstand                   | Tobias Knechtle, Clemens Rapp, Martin Baumüller, Martin Ziegler, Ronald van Triest, Andreas Lange     |
| Aufsichtsrat               | Albert M. Baehny, Bernadette Koch, Eunice Zehnder-Lai, Felix R. Ehrat, Thomas Bachmann, Werner Karlen |
| Mitarbeiter                | 10 947                                                                                                |
| Umsatz                     | 3083,90 Mil.                                                                                          |

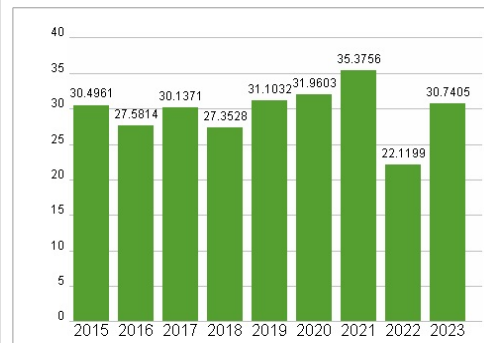
KONZERN WERTENTWICKLUNG



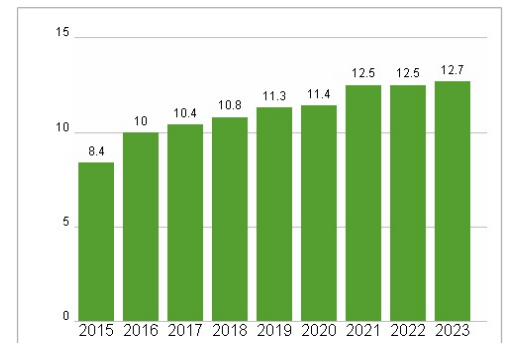
## Wertentwicklung

|                      | 1M    | 6M    | 1J    |
|----------------------|-------|-------|-------|
| Performance          | 0,00% | 0,00% | 0,00% |
| Volatilität          |       |       |       |
| Volumen Ø (Stk./Tag) | 00    | 00    | 00    |

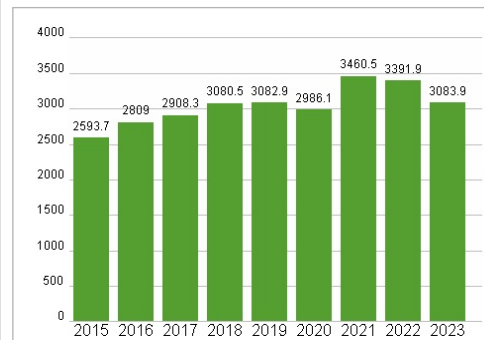
## Aktuelles KGV



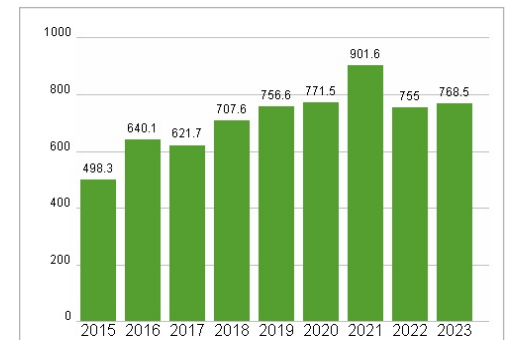
## Dividende je Aktie (CHF)



## Unternehmensumsatz (CHF)



## EBIT (CHF)



Historische Daten: 2023

Erstellt: 22.11.2024 15:51

RISIKOHINWEIS: Die Informationen auf dieser Seite dienen ausschließlich zu Informationszwecken und sollten weder als Verkaufsangebot noch als Aufforderung zum Kauf des Wertpapiers oder einer Empfehlung zugunsten des Wertpapiers verstanden werden. Die baha GmbH und die BAWAG P.S.K. Bank für Arbeit und Wirtschaft und Österreichische Postsparkasse Aktiengesellschaft übernehmen trotz sorgfältigster Recherche keinerlei Haftung für die Richtigkeit der angegebenen Daten.

Factsheet erstellt von: www.baha.com