

# LANXESS AG

Börse: gettex

ISIN: DE0005470405

Währung: EUR

Kurs: 28,59 EUR

Stand: 20.02.2025

Die LANXESS AG gehört mit einem umfangreichen Produktportfolio aus den Bereichen Polymere sowie Basis-, Spezial- und Feinchemikalien zu den bedeutenden Chemie- und Polymeranbietern Europas. Der Spezialchemiekonzern entwickelt, produziert und vertreibt Kunststoffe, Kautschuke, Additive, Spezialchemikalien und chemische Zwischenprodukte. Darüber hinaus unterstützt LANXESS seine Kunden bei der Entwicklung und der Umsetzung von Systemlösungen. Das Unternehmen gliedert seine Geschäftstätigkeit in die vier Segmente Advanced Intermediates, Specialty Additives, Consumer Protection und Engineering Materials. LANXESS ist in über 30 Ländern tätig.

Aktuelles KGV	5,53
Gewinn je Aktie	5,13
Letzte Dividende je Aktie	0,10
Aktuelle Dividendenrendite	0,35
Cash Flow je Aktie	9,71
Buchwert je Aktie	52,13
Akt. Marktkapitalisierung	2.449,64 Mil.
EBIT	-668,00 Mil.
EBIT-Marge	-9,95
Industrie	Rohstoffe

Sektor	Chemie
Subsektor	-
Anschrift	LANXESS AG Kennedyplatz 1 D-50569 Köln www.lanxess.com

Investor Relations	Oliver Stratmann
IR-Telefon	+49-221-8885-9834
IR-Email	ir@lanxess.com

Hauptaktionäre	General Reinsurance Corp. (Investment Portfolio) (4.97%), Employees Provident Fund Board (3.04%), Causeway Capital Management LLC (3...)
----------------	--

Streubesitz	37,39%
-------------	--------

Vorstand	Oliver Stratmann, Dr. Hubert Fink, Frederique van Baarle
----------	--

Aufsichtsrat	Dr. Matthias L. Wolfgruber, Hans van Bylen, Dr. Heike Hanagarth, Pamela Knapp, Lawrence A. Rosen, Dr. Rainier van Roessel, Birgit...
--------------	--

Mitarbeiter	12 849
-------------	--------

Umsatz	6714,00 Mil.
--------	--------------

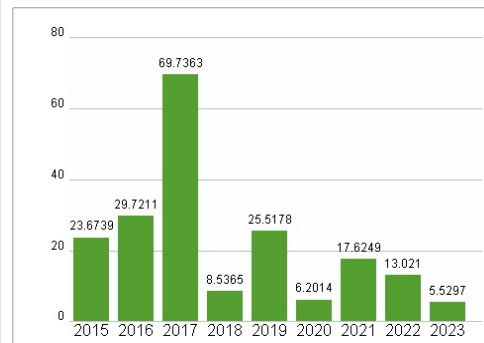
KONZERN WERTPAPIERE



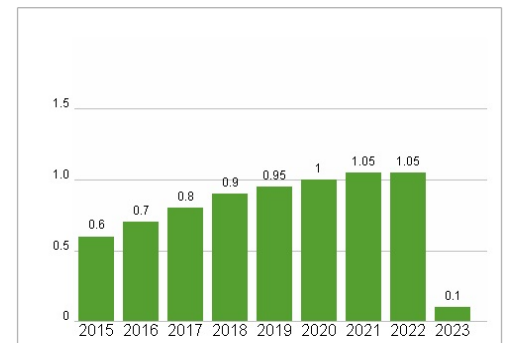
## Wertentwicklung

	1M	6M	1J
Performance	+14,00%	+12,43%	+16,37%
Volatilität	40,48	37,51	38,01
Volumen Ø (Stk./Tag)	4 750	4 419	5 652

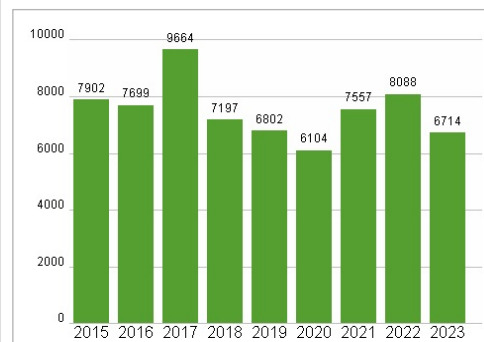
## Aktuelles KGV



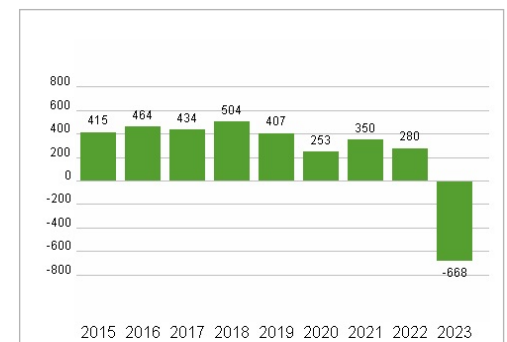
## Dividende je Aktie (EUR)



## Unternehmensumsatz (EUR)



## EBIT (EUR)



Historische Daten: 2023

Erstellt: 23.02.2025 05:37

RISIKOHINWEISE: Die Informationen auf dieser Seite dienen ausschließlich zu Informationszwecken und sollten weder als Verkaufsangebot noch als Aufforderung zum Kauf des Wertpapiers oder einer Empfehlung zugunsten des Wertpapiers verstanden werden. Die baha GmbH und die BAWAG P.S.K. Bank für Arbeit und Wirtschaft und Österreichische Postsparkasse Aktiengesellschaft übernehmen trotz sorgfältigster Recherche keinerlei Haftung für die Richtigkeit der angegebenen Daten.

Factsheet erstellt von: www.baha.com