

DEUTSCHE POST AG NA O.N.

Börse: gettex

ISIN: DE0005552004

Währung: EUR

Kurs: 40,00 EUR

Stand: 01.04.2025

Die Deutsche Post AG ist ein weltweit führender Post- und Logistik-Konzern. Das Unternehmen stellt Logistiknetze für die globalen Post- und Warenströme sowie die damit verbundenen Informations- und Finanzaktivitäten bereit. Mit den Konzernmarken Deutsche Post und DHL verfügt die Gesellschaft über ein einzigartiges Leistungsspektrum rund um Logistik und Kommunikation (Paket-, Express-, Briefgeschäft). Zudem enthält das Angebot einfach zu handhabende Standardprodukte wie auch maßgeschneiderte Lösungen, die vom Dialogmarketing bis hin zur industriellen Versorgungskette reichen. Die Deutsche Post unterstützt ihre Kunden in der Verteilung von Presseerzeugnissen sowie Werbe- und Katalogsendungen und bietet Gesamtlösungen für die Unternehmenskommunikation. Über den reinen Transport hinaus werden auch Zusatzleistungen erbracht und beispielsweise Software zur Adressverwaltung oder zur Verwaltung von Verteilgebieten von Postwurfsendungen bereitgestellt.

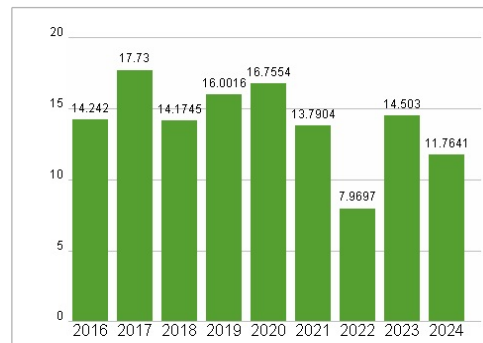
Aktuelles KGV	11,76
Gewinn je Aktie	2,89
Letzte Dividende je Aktie	1,85
Aktuelle Dividendenrendite	5,44
Cash Flow je Aktie	7,56
Buchwert je Aktie	20,63
Akt. Marktkapitalisierung	39.197,83 Mil.
EBIT	5886,00 Mil.
EBIT-Marge	6,99
Industrie	Industrie
Sektor	Transport
Subsektor	-
Anschrift	Deutsche Post AG Charles-de-Gaulle-Straße 20 D-53113 Bonn www.dp-dhl.com/
Investor Relations	Martin Ziegenbalg
IR-Telefon	+49-228-182-63000
IR-Email	ir@dphl.com
Hauptaktionäre	free float (79.11%), KfW Bankengruppe (KfW) (16.99%), Treasury shares (3.9%)
Streubesitz	64,51%
Vorstand	Oscar de Bok, Pablo Ciano, Nikola Hagleitner, Melanie Kreis, Dr Thomas Ogilvie, John Pearson, Tim Scharwath
Aufsichtsrat	Dr Nikolaus von Bomhard, Andrea Kocsis, Prof. Dr Dr Dr h.c. Ann-Kristin Achleitner, Dr Mario Daberkow, Ingrid Deltenre, Dr Hans-Ulrich...
Mitarbeiter	601 723
Umsatz	84186,00 Mil.



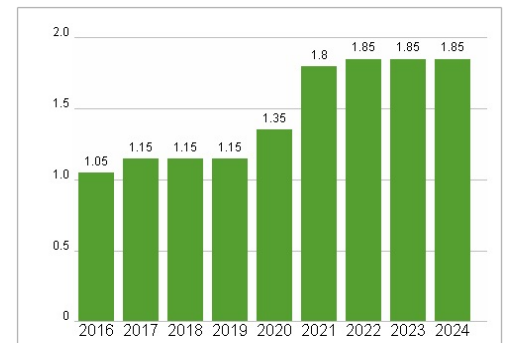
Wertentwicklung

	1M	6M	1J
Performance	+3,80%	+0,80%	-0,81%
Volatilität	46,73	26,81	23,72
Volumen Ø (Stk./Tag)	45 213	31 753	26 642

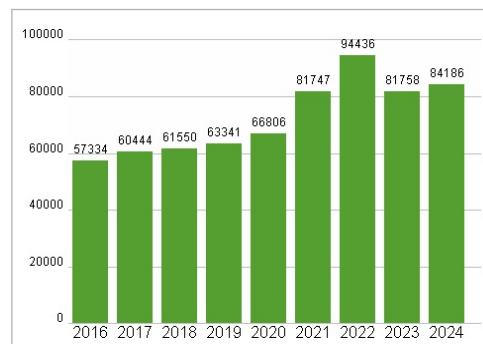
Aktuelles KGV



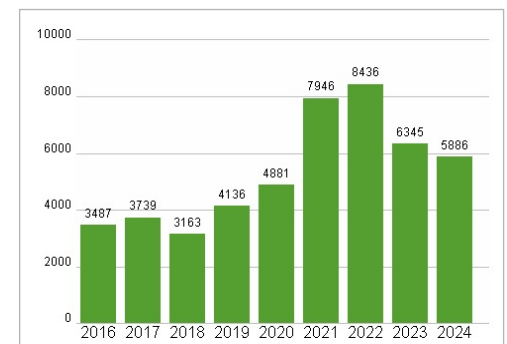
Dividende je Aktie (EUR)



Unternehmensumsatz (EUR)



EBIT (EUR)



Historische Daten: 2024 Erstellt: 03.04.2025 03:58

RISIKOHINWEISE: Die Informationen auf dieser Seite dienen ausschließlich zu Informationszwecken und sollten weder als Verkaufsangebot noch als Aufforderung zum Kauf des Wertpapiers oder einer Empfehlung zugunsten des Wertpapiers verstanden werden. Die baha GmbH und die BAWAG P.S.K. Bank für Arbeit und Wirtschaft und Österreichische Postsparkasse Aktiengesellschaft übernehmen trotz sorgfältigster Recherche keinerlei Haftung für die Richtigkeit der angegebenen Daten.

Factsheet erstellt von: www.baha.com