

# SUEDZUCKER AG O.N.

Börse: gettex

ISIN: DE0007297004

Währung: EUR

Kurs: 11,12 EUR

Stand: 21.11.2024

Die Südzucker AG ist eines der führenden Unternehmen in der europäischen Ernährungsindustrie. Die heutige Südzucker AG wurde 1926 als Zusammenschluss von fünf Zuckergesellschaften gegründet. Bis heute ist aus dem regionalen Zuckerproduzenten ein führender Lebensmittelkonzern entstanden. Die Produktpalette umfasst neben Zucker und Süßungsmitteln Tiefkühlprodukte und weitere Lebensmittelzutaten.

Aktuelles KGV	4,53
Gewinn je Aktie	2,89
Letzte Dividende je Aktie	0,90
Aktuelle Dividendenrendite	6,88
Cash Flow je Aktie	5,26
Buchwert je Aktie	13,94
Akt. Marktkapitalisierung	2.669,72 Mil.
EBIT	914,00 Mil.
EBIT-Marge	8,88

Industrie	Konsumgüter
Sektor	Getränke und Nahrungsmittelherstellung
Subsektor	Nahrungsmittelherstellung
Anschrift	Südzucker AG Maximilianstraße 10 D-68165 Mannheim www.suedzucker.de

Investor Relations	Nikolai Baltruschat
IR-Telefon	+49-621-421-240

IR-Email	Investor.relations@suedzucker.de
----------	----------------------------------

Hauptaktionäre	SZVG (62.35%), free float (27.4%), Zucker Invest GmbH (10.25%)
----------------	----------------------------------------------------------------

Streubesitz	30,00%
-------------	--------

Vorstand	Dr. Stephan Meeder, Hans-Peter Gai, Stephan Büttner
----------	-----------------------------------------------------

Aufsichtsrat	Dr. Stefan Streng, Rolf Wiederhold, Erwin Hameseder, Fred Adjan, Helmut Friedl, Ulrich Gruber, Georg Koch, Susanne Kunschert, Ulrike...
--------------	-----------------------------------------------------------------------------------------------------------------------------------------

Mitarbeiter	19 204
-------------	--------

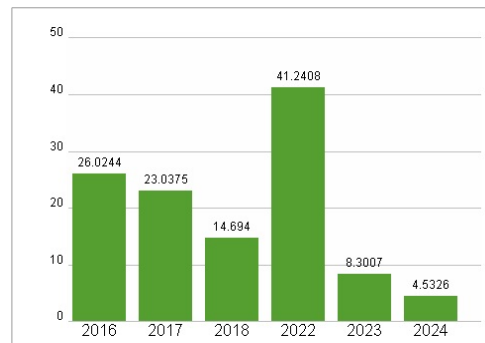
Umsatz	10289,00 Mil.
--------	---------------



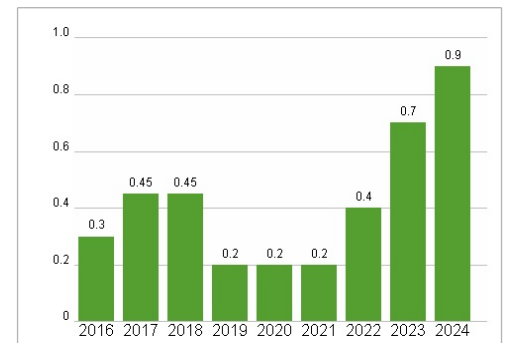
## Wertentwicklung

	1M	6M	1J
Performance	+1,36%	-19,19%	-21,68%
Volatilität	11,20	20,81	19,60
Volumen Ø (Stk./Tag)	5 822	6 710	7 525

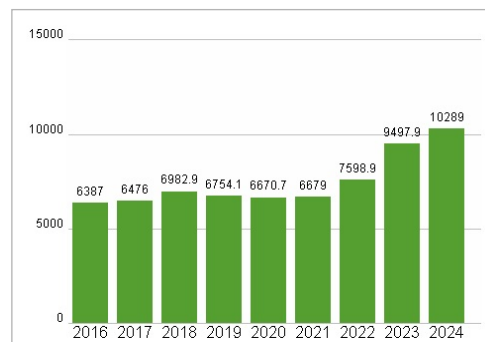
## Aktuelles KGV



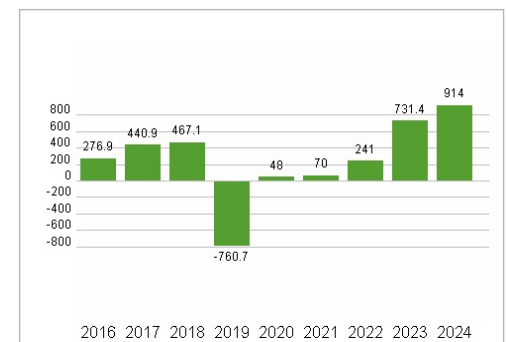
## Dividende je Aktie (EUR)



## Unternehmensumsatz (EUR)



## EBIT (EUR)



Historische Daten: 2024

Erstellt: 22.11.2024 14:25

RISIKOHINWEISE: Die Informationen auf dieser Seite dienen ausschließlich zu Informationszwecken und sollten weder als Verkaufsangebot noch als Aufforderung zum Kauf des Wertpapiers oder einer Empfehlung zugunsten des Wertpapiers verstanden werden. Die baha GmbH und die BAWAG P.S.K. Bank für Arbeit und Wirtschaft und Österreichische Postsparkasse Aktiengesellschaft übernehmen trotz sorgfältigster Recherche keinerlei Haftung für die Richtigkeit der angegebenen Daten.

Factsheet erstellt von: www.baha.com