

ELRINGKLINGER AG NA O.N.

Börse: gettex

ISIN: DE0007856023

Währung: EUR

Kurs: 4,48 EUR

Stand: 21.01.2025

Die ElringKlinger AG ist ein weltweit tätiger Zulieferer der Automobilindustrie. Als Entwicklungspartner und Erstausrüster beliefert die Gesellschaft nahezu alle Automobilhersteller Europas, Nord- und Südamerikas sowie zahlreiche asiatische Fahrzeughersteller. ElringKlinger produziert Zylinderkopf- und Spezialdichtungen, Kunststoffgehäusemodule, Abschirmteile für Motor, Getriebe und Abgasstrang, Abgasreinigungssysteme sowie Komponenten für Lithium-Ionen-Batterien und Brennstoffzellen. Weiterhin fertigt das Unternehmen PTFE Kunststoffteile, die auch außerhalb der Automobilindustrie zur Anwendung kommen. Zudem gehören Automobilzulieferer der Bereiche Turbolader, Abgastechologien und Getriebebau sowie der Ersatzteilmarkt zu den Kunden von ElringKlinger.

Aktuelles KGV	8,90
Gewinn je Aktie	0,62
Letzte Dividende je Aktie	0,15
Aktuelle Dividendenrendite	2,72
Cash Flow je Aktie	2,05
Buchwert je Aktie	13,31
Akt. Marktkapitalisierung	349,75 Mil.
EBIT	82,91 Mil.
EBIT-Marge	4,49

Industrie	Industrie
Sektor	Diversifizierte Industriunternehmen
Subsektor	Diversifizierte Industriunternehmen
Anschrift	ElringKlinger AG Max-Eyth-Straße 2 D-72581 Dettingen/Erms www.elringklinger.de

Investor Relations	Dr. Jens Winter
IR-Telefon	+49-71-23-724-88335
IR-Email	investor-relations@elringklinger.com

Hauptaktionäre	Lechler family (52.04%), Private investors (24.84%), Institutional investors (23.12%)
----------------	---

Streubesitz -

Vorstand	Reiner Drews, Dirk Willers
----------	----------------------------

Aufsichtsrat	Helmut P. Merch, Paula Maria de Castro Monteiro Munz, Ingeborg Guggolz, Ludger Heuberg, Andreas Wilhelm Kraut, Gerald Müller, Barbara...
--------------	--

Mitarbeiter 9 600

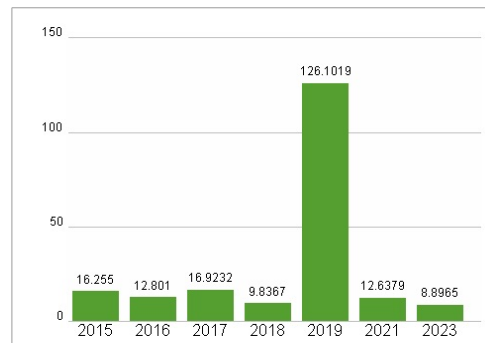
Umsatz 1847,12 Mil.



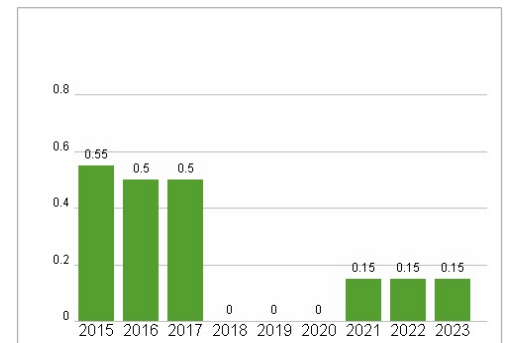
Wertentwicklung

	1M	6M	1J
Performance	+9,12%	-5,64%	-8,81%
Volatilität	23,95	36,66	38,49
Volumen Ø (Stk./Tag)	2 221	2 389	2 633

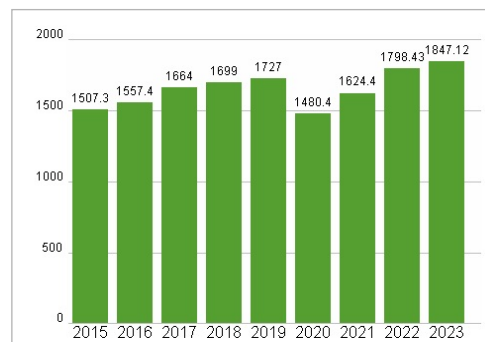
Aktuelles KGV



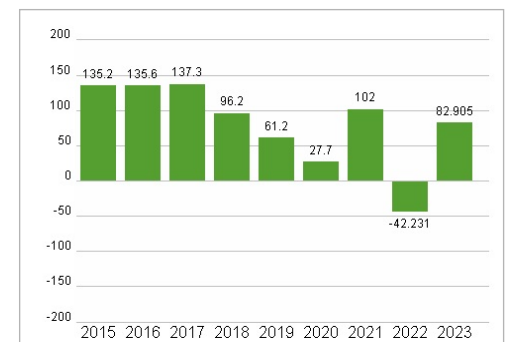
Dividende je Aktie (EUR)



Unternehmensumsatz (EUR)



EBIT (EUR)



Historische Daten: 2023

Erstellt: 23.01.2025 00:13