

KWS SAAT KGAA INH O.N.

Börse: gettex ISIN: DE0007074007 Wahrung: EUR Kurs: 57,00 EUR Stand: 19.12.2024

KWS Saat SE & Co. KGaA ist ein international tatiges Saatgutunternehmen. Die Gesellschaft zuchtet mit konventionellen und biotechnologischen Methoden Pflanzensorten der landwirtschaftlichen Nutzpflanzen fur die gemaigte Klimazone. Des Weiteren werden widerstandfahigere Sorten entwickelt, die eine umweltvertraglichere Agrarproduktion ermoglichen. Die Zuchtungsarbeiten beziehen sich auf die Kulturarten Zuckerruben, Mais, Getreide, Winterraps, Sorghum, Sommerolfruchte, Zwischenfruchte, Energiepflanzen, Oo-Saatgut sowie Kartoffeln. Das Saatgut ist dabei auf die Anforderungen der Landwirte abgestimmt. In mehr als 70 Landern der Welt ist die KWS SAAT AG mit Tochter- und Beteiligungsgesellschaften, Versuchsstationen und Vermehrungsflachen present. Zu den Grundpfeilern der Gesellschaft zahlen zum einen nachhaltig hohe Aufwendungen fur Forschung und Zuchtung, um Kunden eine hohe Saatgutqualitat sowie leistungsstarke Sorten anbieten zu konnen, zum anderen die Eigenstandigkeit als Saatgut-Spezialist. Hinzu kommt die intensive Pflege von Beziehungen zu Landwirten und Partnern.

Aktuelles KGV	0,80
Gewinn je Aktie	75,36
Letzte Dividende je Aktie	1,00
Aktuelle Dividendenrendite	1,67
Cash Flow je Aktie	90,56
Buchwert je Aktie	806,41
Akt. Marktkapitalisierung	104,16 Mil.
EBIT	301,95 Mil.
EBIT-Marge	17,99

Industrie Industrie
 Sektor Diversifizierte Industrieunternehmen
 Subsektor Diversifizierte Industrieunternehmen
 Anschrift
 KWS Saat SE & Co. KGaA
 Grimsehlstr. 31
 D-37555 Einbeck
 www.kws.de

Investor Relations Peter Vogt
 IR-Telefon +49 30 816914-490
 IR-Email
 investor.relations@kws.com

Hauptaktionare
 Oetker Arend Family, Giesecke Buechting Family (54.4%), Free float (30.2%), Tessner Beteiligungs GmbH (15.4%)

Streubesitz 30,20%

Vorstand
 Dr. Peter Hofmann, Eva Kienle, Nicolas Wieland

Aufsichtsrat
 Dr. Marie Theres Schnell, Victor W. Balli, Christine Coenen, Dr. Arend Oetker, Eric Gombert, Prof. Dr. Dr. h.c. mult. Stefan W. Hell...

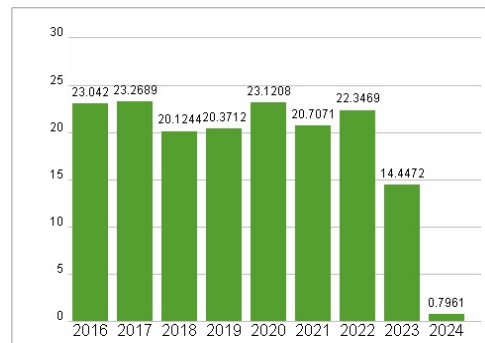
Mitarbeiter 4 673

Umsatz 1678,12 Mil.

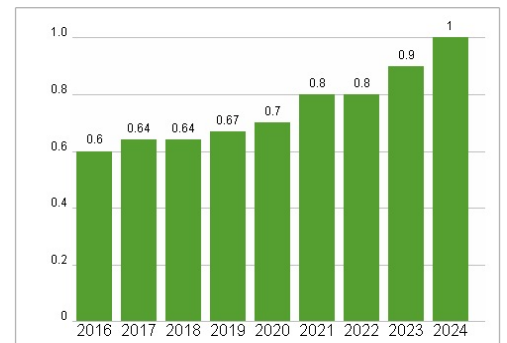


Wertentwicklung	1M	6M	1J
Performance	-4,17%	-5,12%	+9,13%
Volatilitat	23,39	23,30	25,82
Volumen Ø (Stk./Tag)	368	324	451

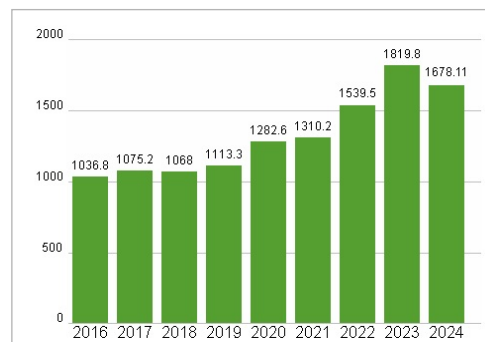
Aktuelles KGV



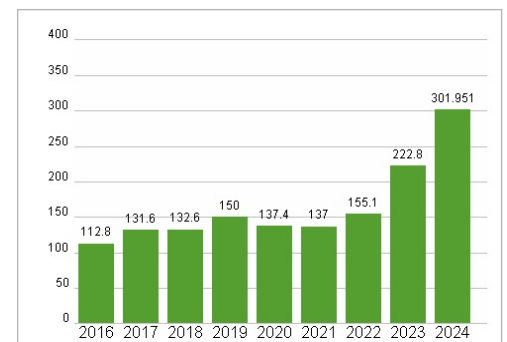
Dividende je Aktie (EUR)



Unternehmensumsatz (EUR)



EBIT (EUR)



Historische Daten: 2024 Erstellt: 22.12.2024 18:35

RISIKOHINWEISE: Die Informationen auf dieser Seite dienen ausschlielich zu Informationszwecken und sollten weder als Verkaufsangebot noch als Aufforderung zum Kauf des Wertpapiers oder einer Empfehlung zugunsten des Wertpapiers verstanden werden. Die baha GmbH und die BAWAG P.S.K. Bank fur Arbeit und Wirtschaft und sterreichische Postsparkasse Aktiengesellschaft ubern trotz sorgfaltigster Recherche keinerlei Haftung fur die Richtigkeit der angegebenen Daten.

Factsheet erstellt von: www.baha.com