

# FRESEN.MED.CARE AG INH ON

Börse: gettex      ISIN: DE0005785802      Währung: EUR      Kurs: 45,95 EUR      Stand: 31.03.2025

Die Fresenius Medical Care AG & Co. KGaA ist ein weltweit führender Anbieter von Produkten und Dienstleistungen für die Dialysetechnik, einer Behandlung von chronischem Nierenversagen. Angeboten werden Dialysegeräte, das damit verbundene Einweg-Zubehör, Dialysemedikamente sowie Labordienstleistungen und Produkte entlang der gesamten Wertschöpfungskette der Dialyse. Das Unternehmen unterstützt dabei die beiden hauptsächlichen Behandlungsverfahren, die Hämodialyse und die Peritonealdialyse. Bei der Hämodialyse wird das Blut mit Hilfe eines Dialysators gereinigt. Bei der Peritonealdialyse wird hingegen das Bauchfell als filternde Membran genutzt. Die Gesellschaft ist mit Produktionsstätten auf allen Kontinenten vertreten und betreut weltweit Patienten in rund 4.000 eigenen Dialysekliniken.

Aktuelles KGV	24,03
Gewinn je Aktie	1,83
Letzte Dividende je Aktie	1,00
Aktuelle Dividendenrendite	2,27
Cash Flow je Aktie	8,13
Buchwert je Aktie	49,68
Akt. Marktkapitalisierung	12.924,86 Mil.
EBIT	1392,39 Mil.
EBIT-Marge	7,20

Industrie	Gesundheitswesen
Sektor	Medizintechnische Produkte
Subsektor	Hochentwickelte medizinische Geräte
Anschrift	Fresenius Medical Care AG & Co. KGaA Else-Kröner-Straße 1 D-61352 Bad Homburg www.fmc-ag.de

Investor Relations	Dr. Dominic Heger
IR-Telefon	+49 (0) 6172 609-2525
IR-Email	ir@fmc-ag.com

Hauptaktionäre	free float (68%), Fresenius SE & Co. KGaA (32%)
----------------	---

Streubesitz	44,95%
-------------	--------

Vorstand	Martin Fischer, Dr. Katarzyna Mazur-Hofsäß, Craig Cordola, Dr. Jörg Häring, Franklin W. Maddux, M.D.
----------	--

Aufsichtsrat	Michael Sen, Stefanie Balling, Sara Hennicken, Shervin J. Korangy, Dr. Marcus Kuhnert, Gregory Sorensen, M.D., Pascale Witz, Ralf Erkens...
--------------	---

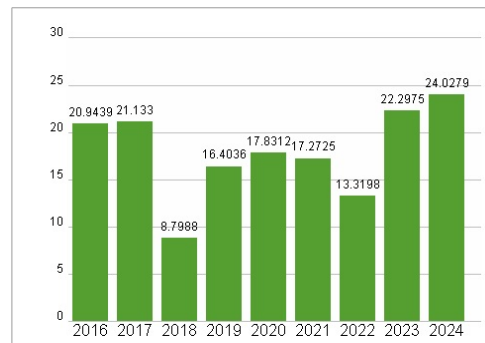
Mitarbeiter	111 513
-------------	---------

Umsatz	19335,90 Mil.
--------	---------------

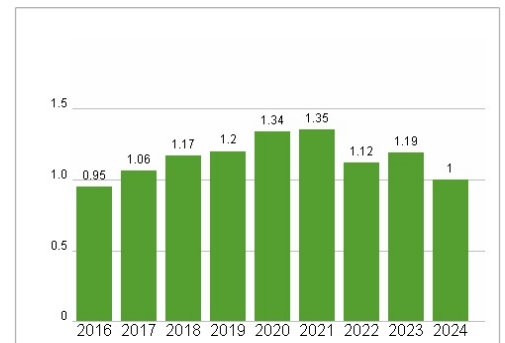


Wertentwicklung	1M	6M	1J
Performance	-1,18%	+19,35%	+29,25%
Volatilität	27,90	26,11	27,40
Volumen Ø (Stk./Tag)	2 350	1 998	2 024

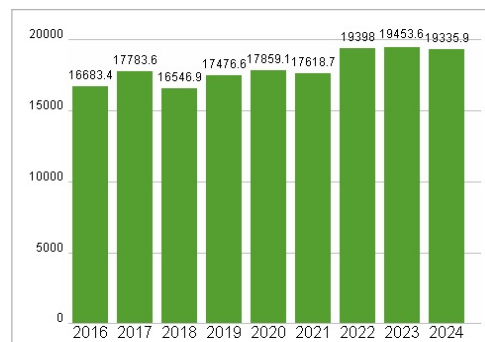
### Aktuelles KGV



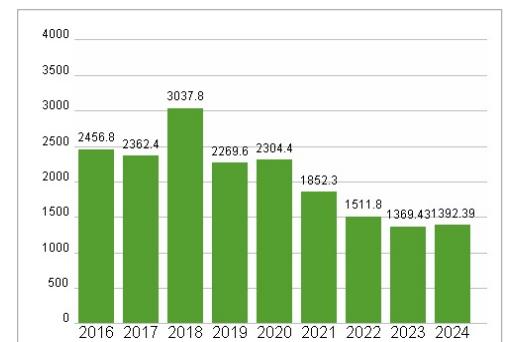
### Dividende je Aktie (EUR)



### Unternehmensumsatz (EUR)



### EBIT (EUR)



Historische Daten: 2024      Erstellt: 01.04.2025 14:30

**RISIKOHINWEIS:** Die Informationen auf dieser Seite dienen ausschließlich zu Informationszwecken und sollten weder als Verkaufsangebot noch als Aufforderung zum Kauf des Wertpapiers oder einer Empfehlung zugunsten des Wertpapiers verstanden werden. Die baha GmbH und die BAWAG P.S.K. Bank für Arbeit und Wirtschaft und Österreichische Postsparkasse Aktiengesellschaft übernehmen trotz sorgfältigster Recherche keinerlei Haftung für die Richtigkeit der angegebenen Daten.

Factsheet erstellt von: www.baha.com