

MERCK KGAA O.N.

Börse: gettex ISIN: DE0006599905 Währung: EUR Kurs: 135,85 EUR Stand: 20.02.2025

Die Merck KGaA ist ein weltweit tätiger Chemie-, Pharma- und Life Science-Konzern. Die Medikamente des Unternehmens, die in vielen Ländern weltweit angeboten werden, werden bei Erkältungsbeschwerden und beim täglichen Gesundheitsschutz, bei neurodegenerativen Erkrankungen sowie in den Bereichen Onkologie, Fruchtbarkeit, Endokrinologie und Rheumatologie verwendet. Außerdem bietet Merck Originalpräparate gegen Herz-Kreislauf- und Stoffwechselerkrankungen sowie Produkte für die Selbstmedikation. Darüber hinaus entwickelt und vertreibt die Gesellschaft sogenannte Performance Materials für die Branchen Unterhaltungselektronik, Beleuchtung, Drucktechnik oder Kosmetik. Das Produktangebot erstreckt sich hier von Flüssigkristallen für Displays über funktionelle Füllstoffe bis hin zu Effektpigmenten. Ergänzt wird das Angebot von Merck durch Laborchemikalien, Lösungsmittel, Filtertechniken für die Wasseraufbereitung sowie Bioprozessverfahren und bioanalytische Services für die Pharmaindustrie.

Aktuelles KGV	6,59
Gewinn je Aktie	21,85
Letzte Dividende je Aktie	2,20
Aktuelle Dividendenrendite	1,53
Cash Flow je Aktie	29,28
Buchwert je Aktie	206,43
Akt. Marktkapitalisierung	18.623,81 Mil.
EBIT	3609,00 Mil.
EBIT-Marge	17,19
Industrie	Gesundheitswesen
Sektor	Pharmazeutische Industrie
Subsektor	Pharmazeutische Industrie
Anschrift	Merck KGaA Frankfurter Str. 250 D-64293 Darmstadt www.merck.de
Investor Relations	Constantin Fest
IR-Telefon	+49-6151-72-3321
IR-Email	investor.relations@merckgroup.com
Hauptaktionäre	BlackRock, Inc. (7.43%), Massachusetts Financial Services Company (5.06%), Sun Life Financial Inc. (4.91%), FMR LLC (3.02%), Amundi...
Streubesitz	66,28%
Vorstand	Helene von Roeder, Dr. Kai Beckmann, Matthias Heinzl, Peter Guenter
Aufsichtsrat	Michael Kleinemeier, Sascha Held, Anne Lange, Dietmar Oeter, Simon Thelen, Birgit Biermann, Katja Garcia Vila, Carla Kriwet, Barbara...
Mitarbeiter	62 908
Umsatz	20993,00 Mil.

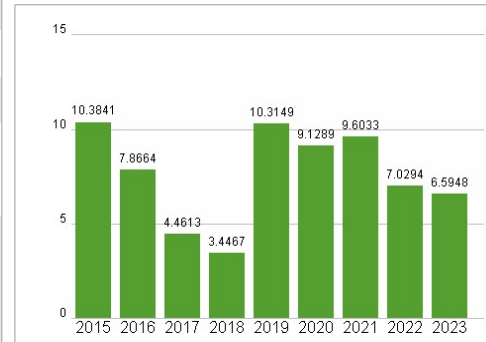
KONZERN WERTPAPIER



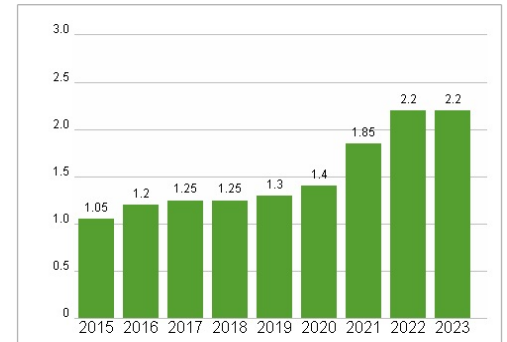
Wertentwicklung

	1M	6M	1J
Performance	-6,86%	-21,03%	-14,70%
Volatilität	25,37	22,48	24,11
Volumen Ø (Stk./Tag)	5 036	3 210	2 340

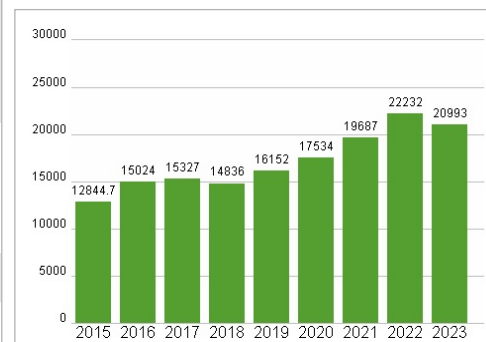
Aktuelles KGV



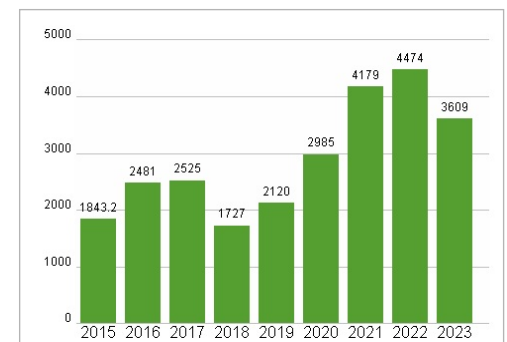
Dividende je Aktie (EUR)



Unternehmensumsatz (EUR)



EBIT (EUR)



Historische Daten: 2023 Erstellt: 23.02.2025 11:59

RISIKOHINWEISE: Die Informationen auf dieser Seite dienen ausschließlich zu Informationszwecken und sollten weder als Verkaufsangebot noch als Aufforderung zum Kauf des Wertpapiers oder einer Empfehlung zugunsten des Wertpapiers verstanden werden. Die baha GmbH und die BAWAG P.S.K. Bank für Arbeit und Wirtschaft und Österreichische Postsparkasse Aktiengesellschaft übernehmen trotz sorgfältigster Recherche keinerlei Haftung für die Richtigkeit der angegebenen Daten.

Factsheet erstellt von: www.baha.com