

ALLIANZ SE NA O.N.

Börse: gettex

ISIN: DE0008404005

Währung: EUR

Kurs: 294,80 EUR

Stand: 20.12.2024

Die Allianz SE ist einer der weltweit führenden Versicherungs- und Finanzdienstleister. Die Gruppe bietet umfassenden Service in den Bereichen Schaden- und Unfallversicherung sowie Lebens- und Krankenversicherung an. Das Portfolio reicht dabei von allgemeinen Lebens-, Haftpflicht- und Autoversicherungen über Reise- und Kreditversicherungen bis hin zu Assistance-Leistungen. Zudem zählt die Gesellschaft weltweit zu den größten Vermögensverwaltern und stellt Kunden zahlreiche Asset Management-Produkte und -Services zur Verfügung. Das Versicherungsangebot wird zudem in Deutschland, Italien, Frankreich, den Niederlanden und Bulgarien um Bankprodukte ergänzt.

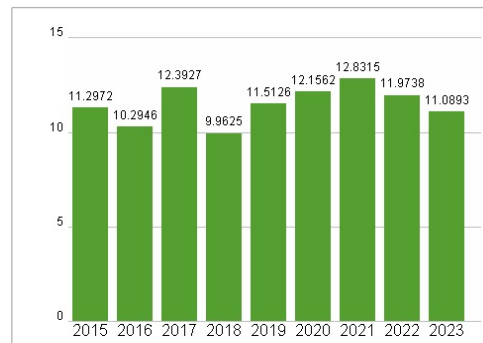
| | |
|----------------------------|---|
| Aktuelles KGV | 11,09 |
| Gewinn je Aktie | 21,82 |
| Letzte Dividende je Aktie | 13,80 |
| Aktuelle Dividendenrendite | 5,70 |
| Cash Flow je Aktie | 624,49 |
| Buchwert je Aktie | 149,38 |
| Akt. Marktkapitalisierung | 94.713,41 Mil. |
| EBIT | 0,00 Mil. |
| EBIT-Marge | - |
| Industrie | Finanzdienstleister |
| Sektor | Versicherungen |
| Subsektor | - |
| Anschrift | Allianz SE Königinstraße 28 D-80802 München www.allianz.com |
| Investor Relations | Oliver Schmidt |
| IR-Telefon | +49-89-3800-7555 |
| IR-Email | investor.relations@allianz.com |
| Hauptaktionäre | institutional investors (74%), private investors (26%) |
| Streubesitz | 81,32% |
| Vorstand | Claire-Marie Coste-Lepoutre, Sirma Boshnakova, Dr. Barbara Karuth-Zelle, Dr. Klaus-Peter Röhler, Dr. Günther Thallinger, Christopher... |
| Aufsichtsrat | Michael Diekmann, Herbert Hainer, Gabriele Burkhardt-Berg, Sophie Boissard, Christine Bosse, Rashmy Chatterjee, Dr. Friedrich Fickinger |
| Mitarbeiter | 157 883 |
| Umsatz | 91251,00 Mil. |



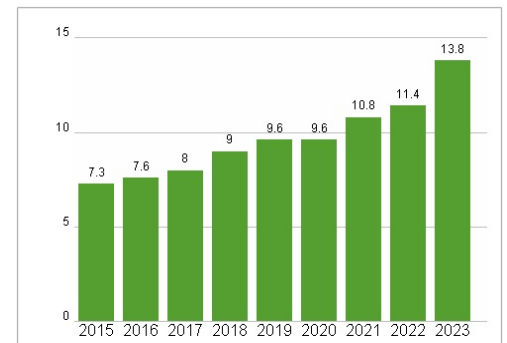
Wertentwicklung

| | 1M | 6M | 1J |
|----------------------|--------|---------|---------|
| Performance | +1,10% | +13,47% | +21,59% |
| Volatilität | 14,04 | 13,49 | 14,56 |
| Volumen Ø (Stk./Tag) | 8 866 | 7 936 | 10 080 |

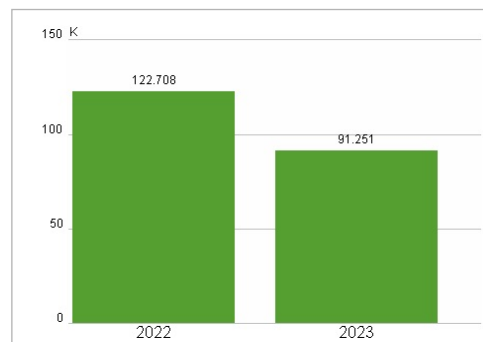
Aktuelles KGV



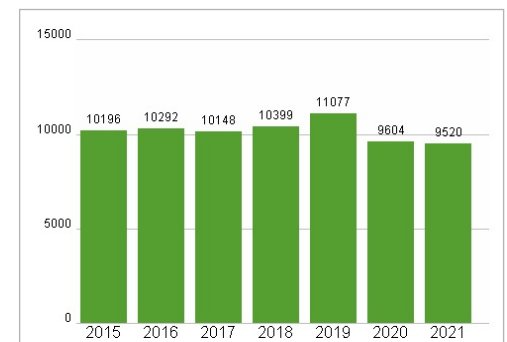
Dividende je Aktie (EUR)



Unternehmensumsatz (EUR)



EBIT (EUR)



Historische Daten: 2023 Erstellt: 24.12.2024 02:17