

# NORMA GROUP SE NA O.N.

Börse: gettex      ISIN: DE000A1H8BV3      Währung: EUR      Kurs: 18,04 EUR      Stand: 11.07.2024

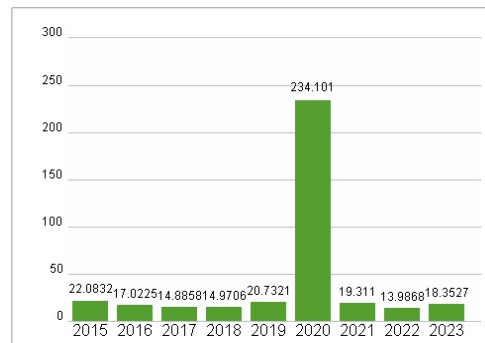
Die Norma Group SE ist ein international tätiges Technologieunternehmen, das qualitativ hochwertige Verbindungslösungen produziert und vertreibt. Zu den Kernprodukten zählen Befestigungsschellen, Verbindungselemente sowie Fluidsysteme (Clamp, Connect und Fluid). Dabei wird die gesamte Produktionskette vom Rohmaterial über die Halbfertilefertigung bis hin zur Fertigung der Endprodukte abgedeckt. Zudem setzt die Gruppe neben den klassischen Maschinen und Anlagen auch im eigenen Haus entwickelte und gebaute Werkzeuge und Maschinen ein. Mit den angebotenen Produkten und Lösungen richtet sich das Unternehmen an Kunden aus verschiedenen Branchen. Dazu gehören unter anderem die Bereiche landwirtschaftliche Maschinen, Luftfahrt, Nutzfahrzeuge, Baumaschinen, Motoren, Infrastruktur/Bauindustrie/Wassermanagement, Personenkraftwagen, Schienenfahrzeuge, Haushaltsgeräte, Großhandel sowie technischer Vertrieb. Das Angebot der Gruppe reicht dabei von bestimmten Industrieanwendungen für Emissionskontrolle, Kühlsysteme, Induktion und Infrastruktur bis hin zu Vertriebsdienstleistungen. Die modernen Verbindungslösungen der Norma Group ermöglichen es, wertvolle Energiequellen in diesen Bereichen sauberer und effizienter zu nutzen. Dabei spielt die Technologie des Unternehmens eine wichtige Rolle bei der Sicherung der Langzeit- und Kosteneffizienz von erneuerbaren Energieplattformen.

Aktuelles KGV	18,35
Gewinn je Aktie	0,87
Letzte Dividende je Aktie	0,45
Aktuelle Dividendenrendite	2,81
Cash Flow je Aktie	3,73
Buchwert je Aktie	21,75
Akt. Marktkapitalisierung	510,75 Mil.
EBIT	76,12 Mil.
EBIT-Marge	6,23
Industrie	Technologie
Sektor	Sonstige Technologie
Subsektor	-
Anschrift	Norma Group SE Edisonstraße 4 D-63477 Maintal www.normagroup.com
Investor Relations	Andreas Trösch
IR-Telefon	+49-6181-6102-741
IR-Email	ir@normagroup.com
Hauptaktionäre	Teleios Capital (5.5%), Allianz Global Investors GmbH (4.97%), Impax Asset Management Group Plc (4.96%), SPICE TWO Investment Coöperatief...
Streubesitz	43,15%
Vorstand	Annette Stieve, Dr. Daniel Heymann
Aufsichtsrat	Mark Wilhelms, Erika Schulte, Miguel Ángel López Borrego, Rita Forst, Denise Koopmans, Dr. Markus Distelhoff
Mitarbeiter	8 005
Umsatz	1222,78 Mil.

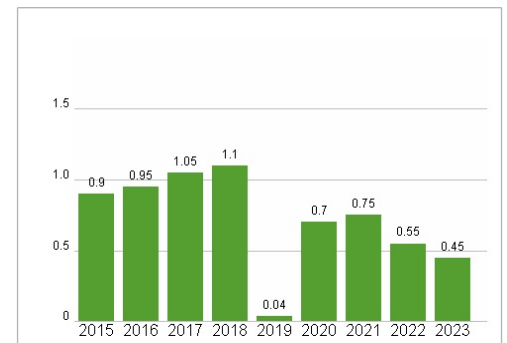


Wertentwicklung	1M	6M	1J
Performance	+1,44%	+22,46%	+13,51%
Volatilität	23,32	30,53	28,49
Volumen Ø (Stk./Tag)	450	1 390	1 351

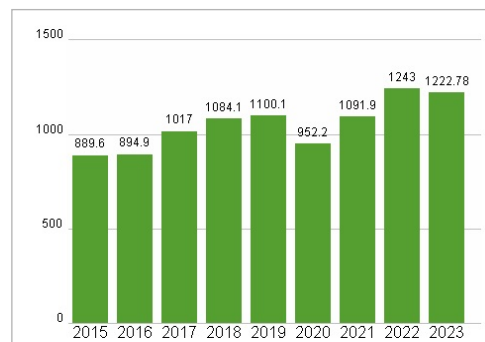
## Aktuelles KGV



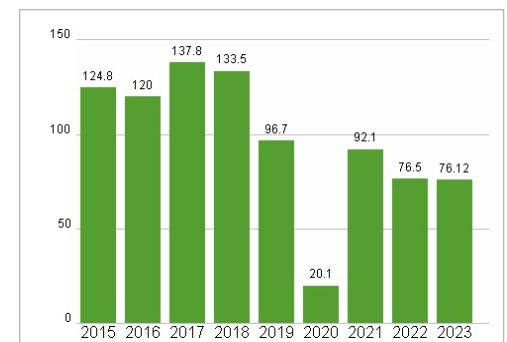
## Dividende je Aktie (EUR)



## Unternehmensumsatz (EUR)



## EBIT (EUR)



Historische Daten: 2023      Erstellt: 14.07.2024 03:29

RISIKOHINWEISE: Die Informationen auf dieser Seite dienen ausschließlich zu Informationszwecken und sollten weder als Verkaufsangebot noch als Aufforderung zum Kauf des Wertpapiers oder einer Empfehlung zugunsten des Wertpapiers verstanden werden. Die baha GmbH und die BAWAG P.S.K. Bank für Arbeit und Wirtschaft und Österreichische Postsparkasse Aktiengesellschaft übernehmen trotz sorgfältigster Recherche keinerlei Haftung für die Richtigkeit der angegebenen Daten.

Factsheet erstellt von: www.baha.com