E.ON SE NA O.N.

Börse: gettex	ISIN: DE000ENAG999	Währung: EUR	Kurs: 15,21 EUR	Stand: 17.04.2025

Die E.ON SE ist eines der weltweit größten privaten Energieunternehmen. Der Konzern konzentriert sich vornehmlich auf die Bereiche Energienetze und Kundenlösungen. Im Geschäftsfeld Energienetze werden die Verteilnetze für Strom und Gas und die damit verbundenen Aktivitäten zusammengefasst. Zu den Hauptaufgaben in diesem Geschäftsfeld gehören der sichere Betrieb der Strom- und Gasnetze, die Durchführung aller erforderlichen Instandhaltungs- und Wartungsmaßnahmen sowie die Erweiterung der Strom- und Gasnetze, oft im Zusammenhang mit der Realisierung von Kundenanschlüssen. Im Feld Kundenlösungen richtet sich E.ON an Privatkunden sowie mittelständische und große Unternehmen und bietet dabei Produkte und Dienstleistungen, u.a. zur Steigerung der Energieeffizienz. Seit 2016 erfuhr der Konzern einige Umstrukturierungen: Das ehemalige Kerngeschäft der konventionellen Ennergieerzeugung wurde abgespalten und in einem eigenen Unternehmen, Uniper, an der Börse platziert. Bei der Übernahme von innogy im Juni 2020 gingen die Verteilnetze des Versorgers an E.ON über; im Tausch dafür erhält der Konkurrent RWE, Haupt-Anteilseigner an der innogy, das ehemalige Geschäft um Erneuerbare Energien der E.ON.

Aktuelles KGV	6,55
Gewinn je Aktie	1,72
Letzte Dividende je Aktie	0,55
Aktuelle Dividendenrendite	4,89
Cash Flow je Aktie	2,15
Buchwert je Aktie	6,75
Akt. Marktkapitalisierung	29.688,42 Mil.
EBIT	8332,00 Mil.
EBIT-Marge	10,40
Industrie	Energie und Versorger
Sektor	Energieversorger
Subsektor	Energieversorger
Anschrift	E.ON SE Brüsseler Platz 1 D-45131 Essen www.eon.com
Investor Relations	Verena Nicolaus-Kronenberg
IR-Telefon	+49-152-0933-1400
IR-Email	investorrelations@eon.com
Hauptaktionäre	RWE Aktiengesellschaft (15.2%),BlackRock, Inc. (5.23%),The Vanguard Group, Inc. (3.43%),Canada Pension Plan Investment Board (3.02%)...
Streubesitz	60,89%
Vorstand	Nadia Jakobi, Thomas König, Victoria Ossadnik, Marc Spieker
Aufsichtsrat	Erich Clementi, Klaus Fröhlich, Ulrich Grillo, Andreas Schmitz, Rolf Martin Schmitz, Deborah Wilkens, Nadège Petit, Anke Groth
Mitarbeiter	76 566
Umsatz	80119,00 Mil.

Historische Daten: 2024 Erstellt: 22.04.2025 22:39

Wertentwicklung	1M	6M	1J
Performance	+18,33%	+22,04%	+24,63%
Volatilität	42,51	24,63	21,56
Volumen Ø (Stk./Tag)	183 148	96 999	68 080

Aktuelles KGV

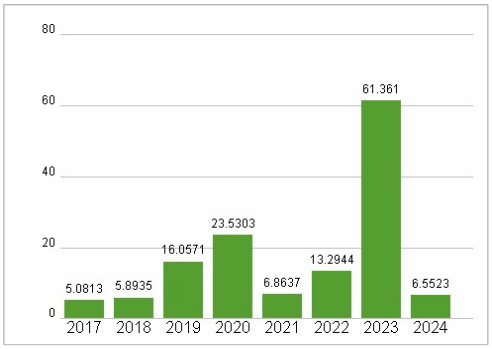

Dividende je Aktie (EUR)

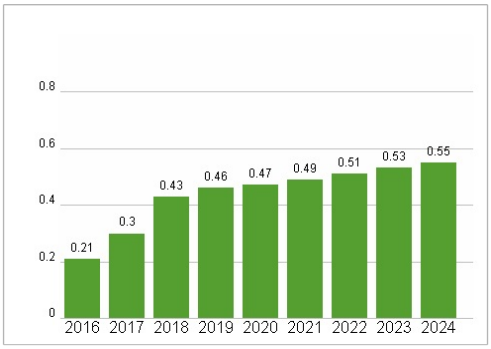

Unternehmensumsatz (EUR)

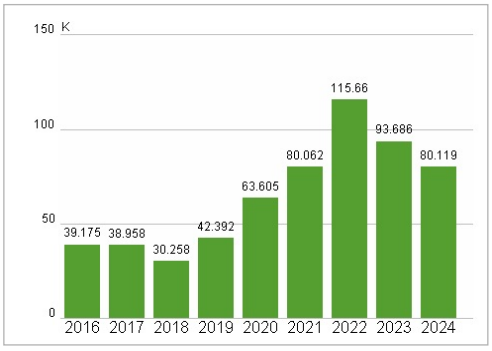

EBIT (EUR)

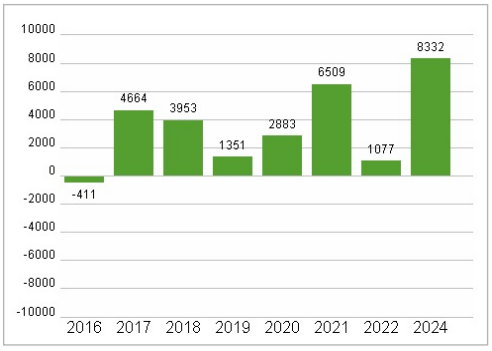

RISIKOHINWEISE: Die Informationen auf dieser Seite dienen ausschließlich zu Informationszwecken und sollten weder als Verkaufsangebot noch als Aufforderung zum Kauf des Wertpapieres oder einer Empfehlung zugunsten des Wertpapieres verstanden werden. Die baha GmbH und die BAWAG P.S.K. Bank für Arbeit und Wirtschaft und Österreichische Postsparkasse Aktiengesellschaft übernehmen trotz sorgfältigster Recherche keinerlei Haftung für die Richtigkeit der angegebenen Daten.
Factsheet erstellt von: www.baha.com