

# DT.BETEILIG.AG NA O.N.

Börse: gettex      ISIN: DE000A1TNUT7      Währung: EUR      Kurs: 22,45 EUR      Stand: 21.11.2024

Die Deutsche Beteiligungs AG stellt Unternehmen Eigenkapital zur Verfügung. Sie trägt dabei das unternehmerische Risiko im Bereich Private Equity. Die Deutsche Beteiligungs AG erwirbt wachstumsstarke und profitable Konzerntöchter und mittelständische Unternehmen, die in ihrem Markt etabliert sind - in Deutschland, in ausgewählten europäischen Ländern und den Vereinigten Staaten von Amerika. Beim Management-Buy-outs werden Unternehmen gemeinsam mit ihrem Management übernommen. Die Wachstumsfinanzierung bedeutet, dass sich die Deutsche Beteiligungs AG an Unternehmen als Minderheitsgesellschafter beteiligt, die Kapital benötigen, um ihre Wachstumsziele verfolgen zu können. Bei den Fondsbeteiligungen engagiert sich das Unternehmen hauptsächlich im Ausland.

Aktuelles KGV	5,60
Gewinn je Aktie	5,63
Letzte Dividende je Aktie	1,00
Aktuelle Dividendenrendite	3,17
Cash Flow je Aktie	0,49
Buchwert je Aktie	35,60
Akt. Marktkapitalisierung	592,28 Mil.
EBIT	-46,90 Mil.
EBIT-Marge	-30,18

Industrie      Industrie

Sektor      Diversifizierte Industrieunternehmen

Subsektor      Diversifizierte Industrieunternehmen

Anschrift  
Deutsche Beteiligungs AG  
Börsenstraße 1  
D-60313 Frankfurt  
<https://www.dbag.de/>

Investor Relations      Roland Rapelius

IR-Telefon      +49-69-95787-307

IR-Email  
[IR@dbag.de](mailto:IR@dbag.de)

Hauptaktionäre  
free float (68.25%), Rossmann Beteiligungs GmbH (25.1%), Taiko SA (6.65%)

Streubesitz      59,44%

Vorstand  
Melanie Wiese, Jannick Hunecke, Torsten Grede

Aufsichtsrat  
Dr. Hendrik Otto, Dr. Jörg Wulfken, Axel Holtrup, Dr. Maximilian Zimmerer, Sonja Edeler, Prof. Dr Kai C. Andrejewski

Mitarbeiter      84

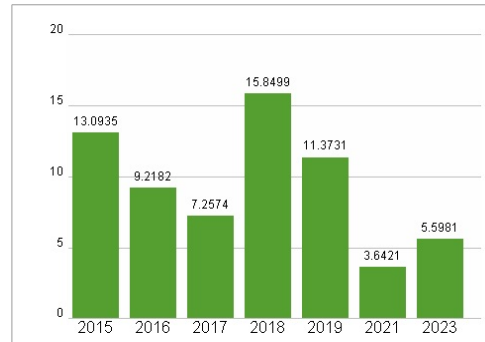
Umsatz      155,40 Mil.



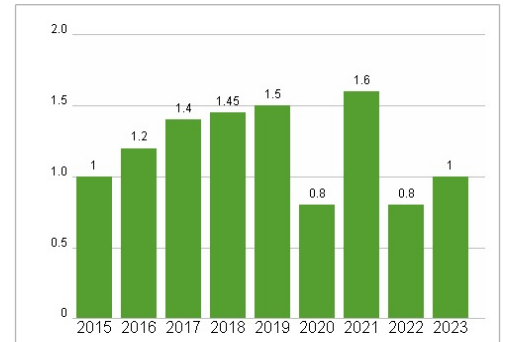
## Wertentwicklung

	1M	6M	1J
Performance	-8,00%	-18,00%	-19,01%
Volatilität	31,05	26,19	25,23
Volumen Ø (Stk./Tag)	824	649	929

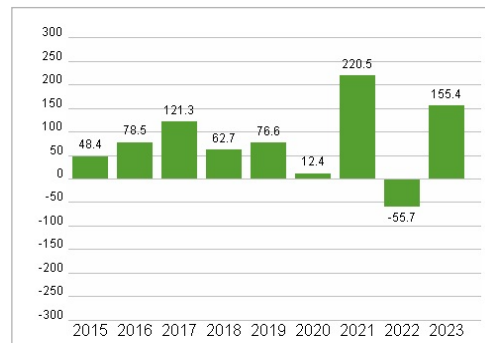
## Aktuelles KGV



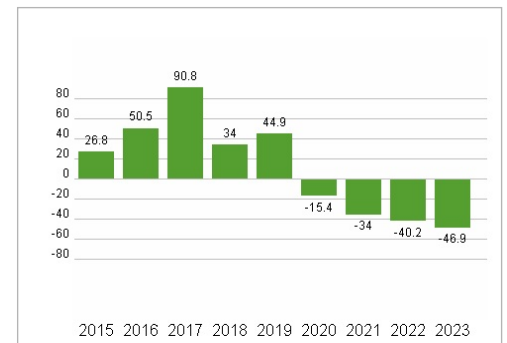
## Dividende je Aktie (EUR)



## Unternehmensumsatz (EUR)



## EBIT (EUR)



Historische Daten: 2023      Erstellt: 22.11.2024 18:32

RISIKOHINWEISE: Die Informationen auf dieser Seite dienen ausschließlich zu Informationszwecken und sollten weder als Verkaufsangebot noch als Aufforderung zum Kauf des Wertpapiers oder einer Empfehlung zugunsten des Wertpapiers verstanden werden. Die baha GmbH und die BAWAG P.S.K. Bank für Arbeit und Wirtschaft und Österreichische Postsparkasse Aktiengesellschaft übernehmen trotz sorgfältigster Recherche keinerlei Haftung für die Richtigkeit der angegebenen Daten.

Factsheet erstellt von: [www.baha.com](http://www.baha.com)