

BASF SE NA O.N.

Börse: gettex ISIN: DE000BASFI11 Währung: EUR Kurs: 43,99 EUR Stand: 03.12.2024

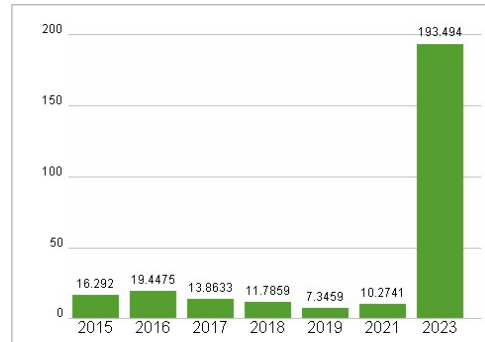
Die BASF SE ist ein weltweit führendes Chemieunternehmen. Der Konzern verfügt über eines der umfangreichsten Produktportfolios im Bereich der Industriechemikalien und bedient mit seinen Produkten weltweit die Automobil-, Elektro-, Chemie- und Bauindustrie sowie die Agrar- und Pharmabranche und die Öl- und Gasförderindustrie. Die BASF entwickelt und produziert Haupt- und Vorprodukte wie hochveredelte Chemikalien, technische Kunststoffe und Veredelungsprodukte sowie Pflanzenschutzmittel, Öle und Gase. Die Präparate finden Verwendung bei der Herstellung von Farben und Lacken, Papierprodukten, Hygieneartikeln, Kraft-, Kunst- und Schmierstoffen, Pestiziden, bei der Wasseraufbereitung und einer Vielzahl anderer Anwendungsgebiete. BASF verfügt über Gesellschaften in 80 Ländern, über sechs Verbund- und rund 380 Produktionsstandorte und erreicht Kunden in fast allen Ländern der Welt.

| | |
|----------------------------|---|
| Aktuelles KGV | 193,49 |
| Gewinn je Aktie | 0,25 |
| Letzte Dividende je Aktie | 3,40 |
| Aktuelle Dividendenrendite | 6,97 |
| Cash Flow je Aktie | 9,09 |
| Buchwert je Aktie | 39,53 |
| Akt. Marktkapitalisierung | 43.536,15 Mil. |
| EBIT | 2240,00 Mil. |
| EBIT-Marge | 3,25 |
| Industrie | Rohstoffe |
| Sektor | Chemie |
| Subsektor | - |
| Anschrift | BASF SE Carl-Bosch-Straße 38 D-67056 Ludwigshafen www.basf.com/ |
| Investor Relations | Dr. Stefanie Wathorn |
| IR-Telefon | +49-621-60-48002 |
| IR-Email | ir@basf.com |
| Hauptaktionäre | BlackRock Inc (5.49%) |
| Streubesitz | 84,04% |
| Vorstand | Dr. Dirk Elvermann, Michael Heinz, Markus Kamieth, Anup Kothari, Dr. Stephan Kothrade, Katja Scharpwinkel |
| Aufsichtsrat | Dr. Kurt Bock, Prof. Dr. Stefan Asenkerschbaumer, Sinisca Horvat, Prof. Dr. Thomas Carell, Dame Alison J. Carnwath, Liming Chen, Tatjana... |
| Mitarbeiter | 111 911 |
| Umsatz | 68902,00 Mil. |

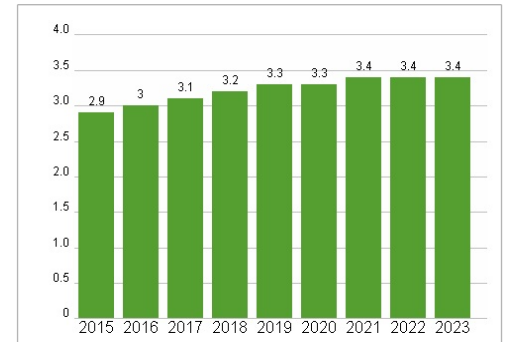


| Wertentwicklung | 1M | 6M | 1J |
|----------------------|--------|--------|--------|
| Performance | -2,84% | -7,65% | +0,30% |
| Volatilität | 33,02 | 24,41 | 22,42 |
| Volumen Ø (Stk./Tag) | 51 598 | 37 402 | 43 132 |

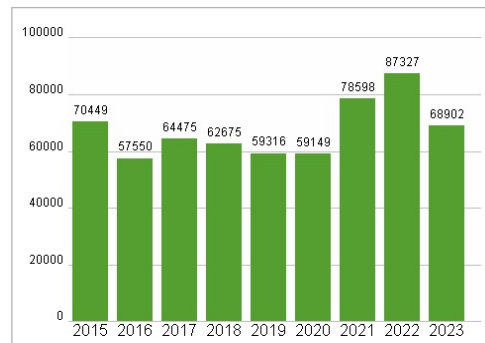
Aktuelles KGV



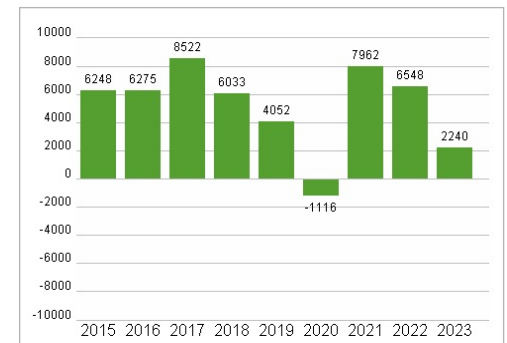
Dividende je Aktie (EUR)



Unternehmensumsatz (EUR)



EBIT (EUR)



Historische Daten: 2023 Erstellt: 04.12.2024 10:21