

# KION GROUP AG

Börse: gettex      ISIN: DE000KGX8881      Währung: EUR      Kurs: 31,35 EUR      Stand: 20.12.2024

Die KION Group ist ein weltweit führender Anbieter von Gabelstaplern, Lagertechnik und verbundenen Dienstleistungen sowie Supply-Chain-Lösungen. In mehr als 100 Ländern optimiert die KION Group mit ihren Logistik-Lösungen den Material- und Informationsfluss in Fabriken, Lagerhäusern und Vertriebszentren. Der Konzern ist eigenen Angaben zufolge in Europa der größte Hersteller von Flurförderzeugen, weltweit die Nummer Zwei und zudem führender Anbieter von Automatisierungstechnologie. Dematic, das jüngste Mitglied der KION Group, ist ein Spezialist für den automatisierten Materialfluss mit einem umfassenden Angebot an intelligenten Supply-Chain- und Automatisierungslösungen. Egemin Automation bietet Logistikautomatisierung mit besonderer Stärke bei fahrerlosen Transportsystemen (AGV). Die Marken Linde und STILL bedienen den Premium-Markt der Flurförderzeuge, während Baoli sich auf das Economy-Segment konzentriert. Unter ihren regionalen Flurförderzeug-Marken ist Fenwick der größte Material-Handling-Anbieter in Frankreich, OM STILL agiert in Italien und Voltas bedient den indischen Markt.

Aktuelles KGV	14,32
Gewinn je Aktie	2,33
Letzte Dividende je Aktie	0,70
Aktuelle Dividendenrendite	2,10
Cash Flow je Aktie	8,72
Buchwert je Aktie	44,02
Akt. Marktkapitalisierung	4.379,57 Mil.
EBIT	660,60 Mil.
EBIT-Marge	5,78

Industrie      Industrie

Sektor      Maschinenbau

Subsektor      -

Anschrift  
 Kion Group AG  
 Thea-Rasche-Straße 8  
 D-60549 Frankfurt am Main  
[www.kiongroup.com/](http://www.kiongroup.com/)

Investor Relations      Sebastian Ubert

IR-Telefon      +49-69-20-110-7346

IR-Email  
[ir@kiongroup.com](mailto:ir@kiongroup.com)

Hauptaktionäre  
 Free Float (53.4%), Weichai Power (46.5%), KION Group (0.1%)

Streubesitz      53,40%

Vorstand  
 Christian Harm, Valeria Gargiulo, Andreas Krinninger,  
 Hans Michael Larsson, Ching Pong Quek

Aufsichtsrat  
 Hans Peter Ring, Özcan Pancarci, Birgit A. Behrendt,  
 Jan Bergemann, Dr. Alexander Dibelius, Martin  
 Fahrendorf, Jiang, Kui, Dominique...

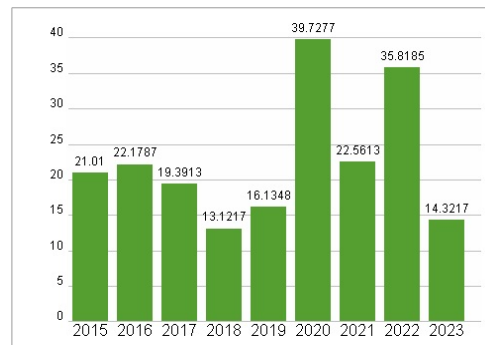
Mitarbeiter      42 325

Umsatz      11 433,70 Mil.

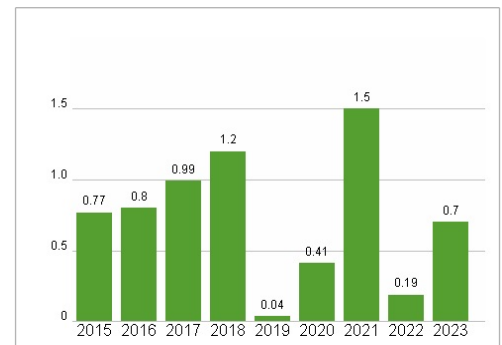


Wertentwicklung	1M	6M	1J
Performance	-3,09%	-19,05%	-18,78%
Volatilität	33,72	37,10	35,32
Volumen Ø (Stk./Tag)	3 532	2 494	2 545

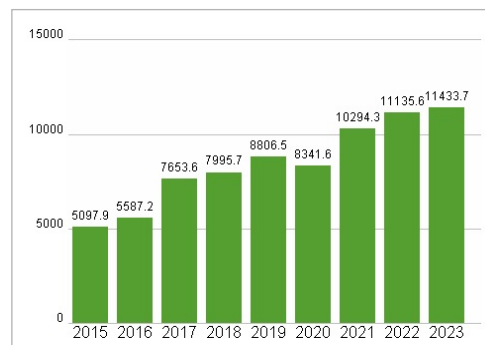
### Aktuelles KGV



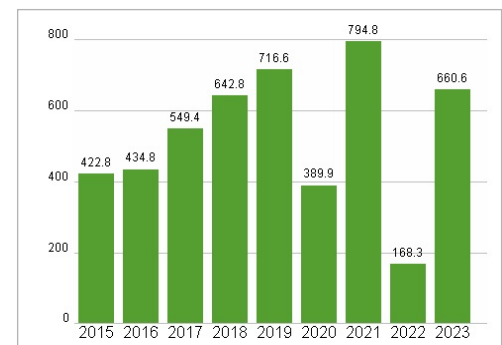
### Dividende je Aktie (EUR)



### Unternehmensumsatz (EUR)



### EBIT (EUR)



Historische Daten: 2023      Erstellt: 27.12.2024 05:11

RISIKOHINWEISE: Die Informationen auf dieser Seite dienen ausschließlich zu Informationszwecken und sollten weder als Verkaufsangebot noch als Aufforderung zum Kauf des Wertpapiers oder einer Empfehlung zugunsten des Wertpapiers verstanden werden. Die baha GmbH und die BAWAG P.S.K. Bank für Arbeit und Wirtschaft und Österreichische Postsparkasse Aktiengesellschaft übernehmen trotz sorgfältigster Recherche keinerlei Haftung für die Richtigkeit der angegebenen Daten.

Factsheet erstellt von: [www.baha.com](http://www.baha.com)