

A.P.MOELL.-M.NAM B DK1000

Börse: gettex ISIN: DK0010244508 Währung: EUR Kurs: 1677,00 EUR Stand: 20.02.2025

Das dänische Transport- und Logistik-Unternehmen A.P. Moeller-Maersk A.S. wurde 1904 in Svendborg von dem Kapitän Peter Maersk Moeller und seinem Sohn Arnold Peter Moeller gegründet. Der Hauptsitz des Unternehmens befindet sich in Kopenhagen. Zu den zentralen Geschäftsbereichen zählen die Container-Schifffahrt, sowie das Bereitstellen von APM-Terminals in zahlreichen Ländern. Darüber hinaus unterhält die A.P. Moeller-Maersk Group Schiffswerften in Dänemark und dem Baltikum und ist über die dänische Transportfluggesellschaft Star Air in der Luftfahrt engagiert. Unter den Markennamen Maersk Line, Damco und Safmarine befahren über 500 Containerschiffe die internationalen Gewässer; über die Hälfte dieser Schiffe befinden sich im Besitz der A.P. Moeller-Maersk Gruppe. Neben dem reinen Transport von Waren bietet A.P. Moeller-Maersk Logistiklösungen für den weltweiten Waren- und Personentransport an.

Aktuelles KGV	4,31
Gewinn je Aktie	385,94
Letzte Dividende je Aktie	155,00
Aktuelle Dividendenrendite	9,31
Cash Flow je Aktie	720,71
Buchwert je Aktie	3595,76
Akt. Marktkapitalisierung	10.106,32 Mil.
EBIT	6499,00 Mil.
EBIT-Marge	11,71
Industrie	Industrie
Sektor	Maschinenbau
Subsektor	-
Anschrift	A.P. Moeller-Maersk A.S. Esplanaden 50 DK-1263 Copenhagen K www.maersk.com
Investor Relations	Stefan Gruber
IR-Telefon	+45 3363 3484
IR-Email	ir@maersk.com
Hauptaktionäre	Freefloat (44.97%), A. P Møller Holding A/S (42.09%), A.P. Møller og Hustru Chastine Mc-Kinney Møllers Familiefond (9.57%), Den A.P. Møllerske
Streubesitz	44,97%
Vorstand	Patrick Jany, Navneet Kapoor, Susana Elvira, Katharina Poehlmann, Caroline Pontoppidan, Karsten Kildahl, Aymeric Chandavoine, Narin...
Aufsichtsrat	Robert Mærsk Uggla, Amparo Moraleda, Bernard L. Bot, Marc Engel, Thomas Lindegaard Madsen, Julija Voitiekute, Marika Fredriksson, Kasper...
Mitarbeiter	104 890
Umsatz	55482,00 Mil.

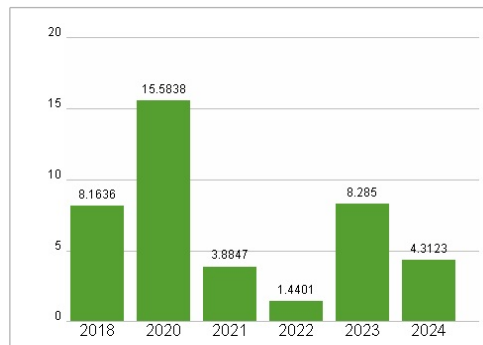
NON-DIARY WARRANT



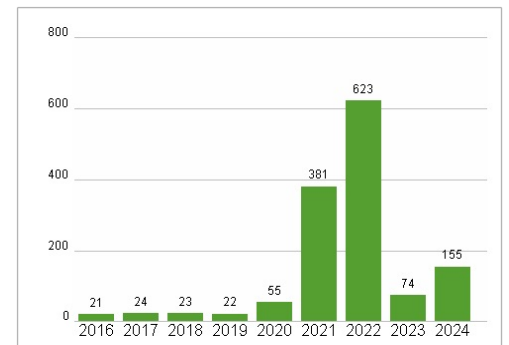
Wertentwicklung

	1M	6M	1J
Performance	+17,06%	+15,65%	+19,42%
Volatilität	35,36	36,65	37,27
Volumen Ø (Stk./Tag)	75	60	71

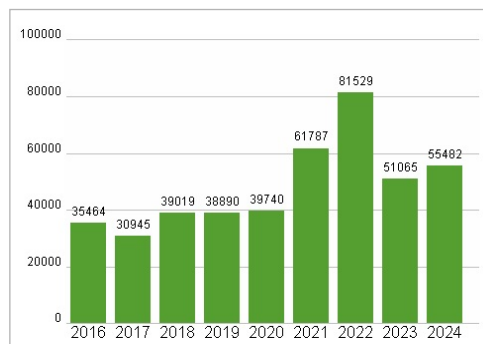
Aktuelles KGV



Dividende je Aktie (USD)



Unternehmensumsatz (USD)



EBIT (USD)



Historische Daten: 2024 Erstellt: 23.02.2025 11:27

RISIKOHINWEISE: Die Informationen auf dieser Seite dienen ausschließlich zu Informationszwecken und sollten weder als Verkaufsangebot noch als Aufforderung zum Kauf des Wertpapiers oder einer Empfehlung zugunsten des Wertpapiers verstanden werden. Die baha GmbH und die BAWAG P.S.K. Bank für Arbeit und Wirtschaft und Österreichische Postsparkasse Aktiengesellschaft übernehmen trotz sorgfältigster Recherche keinerlei Haftung für die Richtigkeit der angegebenen Daten.
Factsheet erstellt von: www.baha.com