

ESSILORLUXO. INH. EO -,18

Börse: gettex

ISIN: FR0000121667

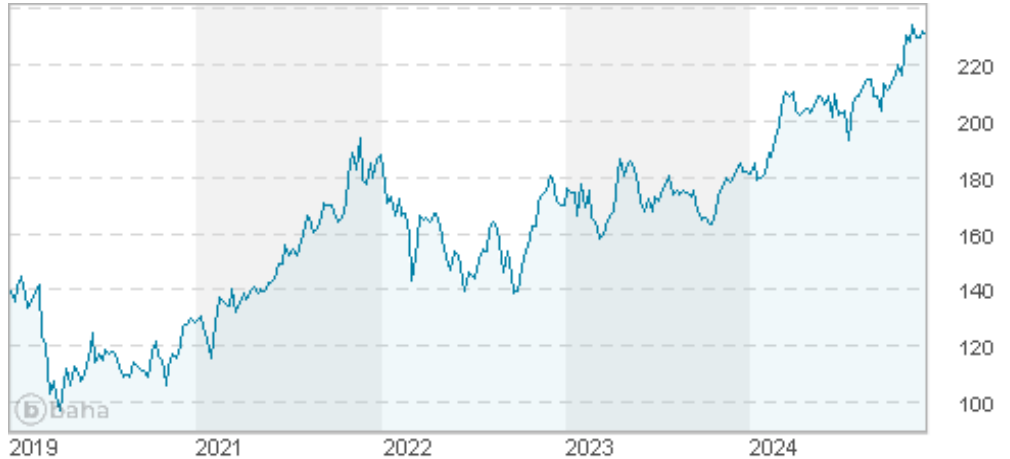
Währung: EUR

Kurs: 231,60 EUR

Stand: 19.12.2024

EssilorLuxottica SA ist im Bereich Augenoptik tätig. Der Konzern ist in der Entwicklung, der Produktion und dem Vertrieb von Brillengläsern für alle Arten von Sehstörungen wie Myopie, Hypermetropie, Presbyopie und Stigmatismus aktiv. Die umfangreiche Produktpalette umfasst unter anderem leistungsfähige Einstärken- und Gleitsichtgläser, selbsttönende und verspiegelte Gläser, hochwertig veredelte und spezielle Gläser für Computerarbeit, Autofahrten und verschiedene Sportarten, Sonnenschutzgläser wie auch spezielle Gläser für Kinderbrillen. Zum Markenportfolio gehören Varilux®, Crizal®, Eyezen™, Xperio®, Transitions®, Bolon®, Foster Grant® und Costa®. Ergänzend zu seinem Portfolio von Hochleistungsbrillengläsern bietet das Unternehmen über seine Tochtergesellschaft nicht-verschreibungspflichtige Lese- und Sonnenbrillengläser an. Zusätzlich ist Essilor International in der Herstellung und dem Vertrieb von augenoptischen Geräten aktiv. 2018 fusionierte der Brillen-Hersteller Essilor mit der italienischen Luxottica zur heutigen EssilorLuxottica SA.

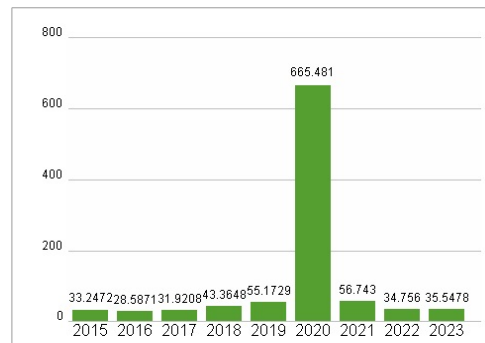
Aktuelles KGV	35,55
Gewinn je Aktie	5,11
Letzte Dividende je Aktie	3,95
Aktuelle Dividendenrendite	2,18
Cash Flow je Aktie	10,85
Buchwert je Aktie	85,34
Akt. Marktkapitalisierung	81.368,96 Mil.
EBIT	3176,00 Mil.
EBIT-Marge	12,51
Industrie	Konsumgüter
Sektor	Textil
Subsektor	-
Anschrift	EssilorLuxottica SA 147, rue de Paris F-94220 Charenton-le-Pont https://www.essilorluxottica.com/
Investor Relations	
IR-Telefon	+33-1-49-77-4216
IR-Email	ir@essilor-luxottica.com
Hauptaktionäre	Free float (63%), Delfin S.a.r.l. (32.3%), Employees (4.2%), Treasury stock (0.5%)
Streubesitz	63,65%
Vorstand	Paul Du Saillant
Aufsichtsrat	Fancesco Milleri, Andrea Zappia, Cristina Scocchia, Jean-Luc Biamonti, José Gonzalo, Marie-Christine Coisne-Roquette, Nathalie von...
Mitarbeiter	190 000
Umsatz	25395,00 Mil.



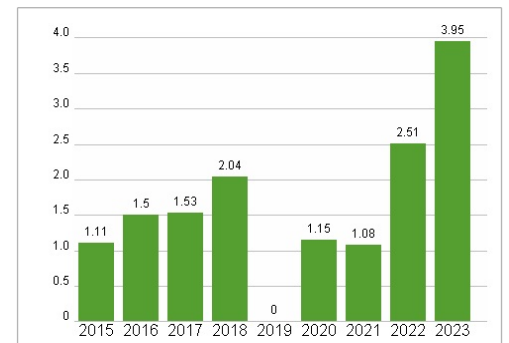
Wertentwicklung

	1M	6M	1J
Performance	-1,32%	+10,51%	+26,96%
Volatilität	15,63	19,93	18,73
Volumen Ø (Stk./Tag)	183	170	144

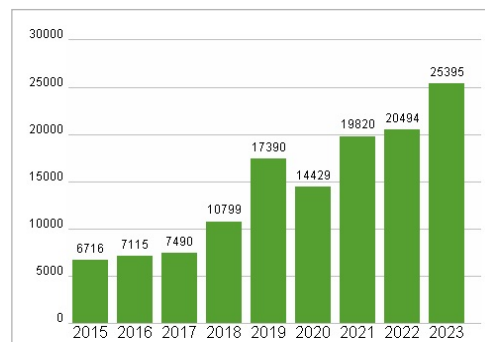
Aktuelles KGV



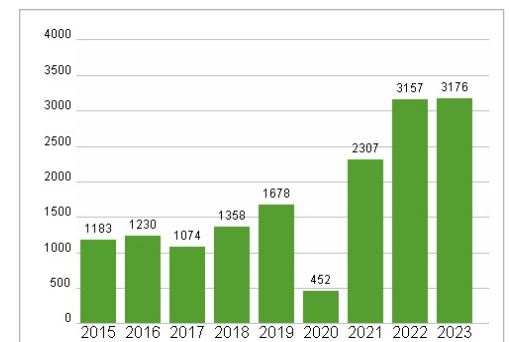
Dividende je Aktie (EUR)



Unternehmensumsatz (EUR)



EBIT (EUR)



Historische Daten: 2023

Erstellt: 22.12.2024 22:25

RISIKOHINWEIS: Die Informationen auf dieser Seite dienen ausschließlich zu Informationszwecken und sollten weder als Verkaufsangebot noch als Aufforderung zum Kauf des Wertpapiers oder einer Empfehlung zugunsten des Wertpapiers verstanden werden. Die baha GmbH und die BAWAG P.S.K. Bank für Arbeit und Wirtschaft und Österreichische Postsparkasse Aktiengesellschaft übernehmen trotz sorgfältigster Recherche keinerlei Haftung für die Richtigkeit der angegebenen Daten.

Factsheet erstellt von: www.baha.com